



III. Estadísticas de Justicia Agraria en los Censos Nacionales de Gobierno





TRIBUNALES AGRARIOS



Estadísticas de Justicia Agraria

Censos Nacionales de Gobierno

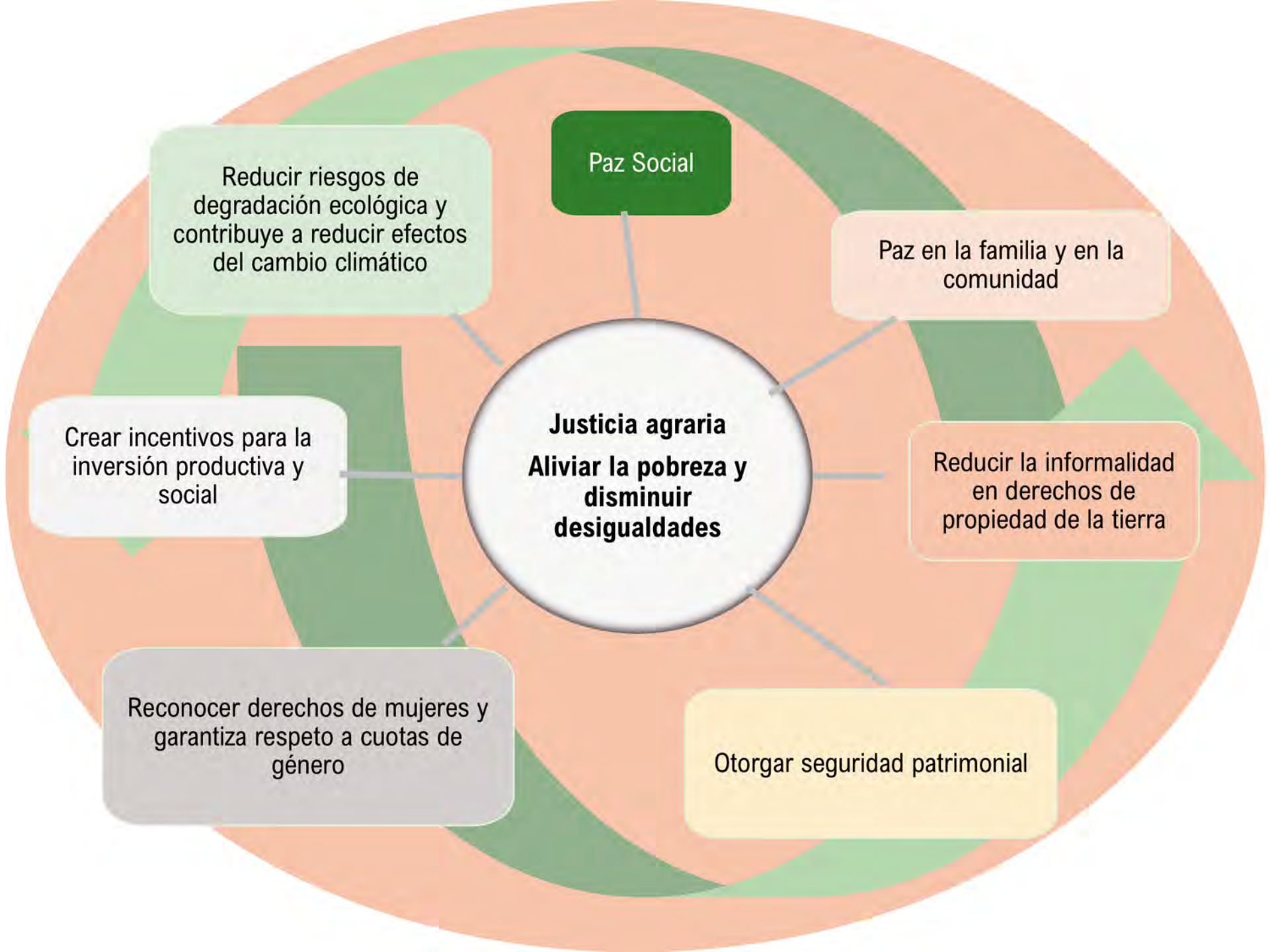
06 de diciembre, 2022

Contenido:

1. Justicia agraria ¿para qué?
 2. Hallazgos en Diagnóstico de Justicia Agraria
 3. Utilidad del Diagnóstico de Justicia Agraria
-

Justicia Agraria

Órganos	Competencia	Territorio	Personas	Recursos naturales
<ul style="list-style-type: none">• Tribunal Superior Agrario• Tribunales Unitarios Agrarios	<ul style="list-style-type: none">• Resolver las controversias por derechos agrarios individuales y colectivos	<ul style="list-style-type: none">• 32,204 ejidos y comunidades• Casi 100 millones de hectáreas del territorio nacional,• 51% territorio nacional	<ul style="list-style-type: none">• Poco más de 5 millones de sujetos y sus familias<ul style="list-style-type: none">• Adultos mayores• Población indígena	<ul style="list-style-type: none">• Concentración flora y fauna, biodiversidad terrestre.



Tribunales Unitarios Agrarios (TUA)



Al cierre del 2021, se reportaron **56 TUA y una subsede**. Su distribución por entidad federativa se puede visualizar en el siguiente mapa:

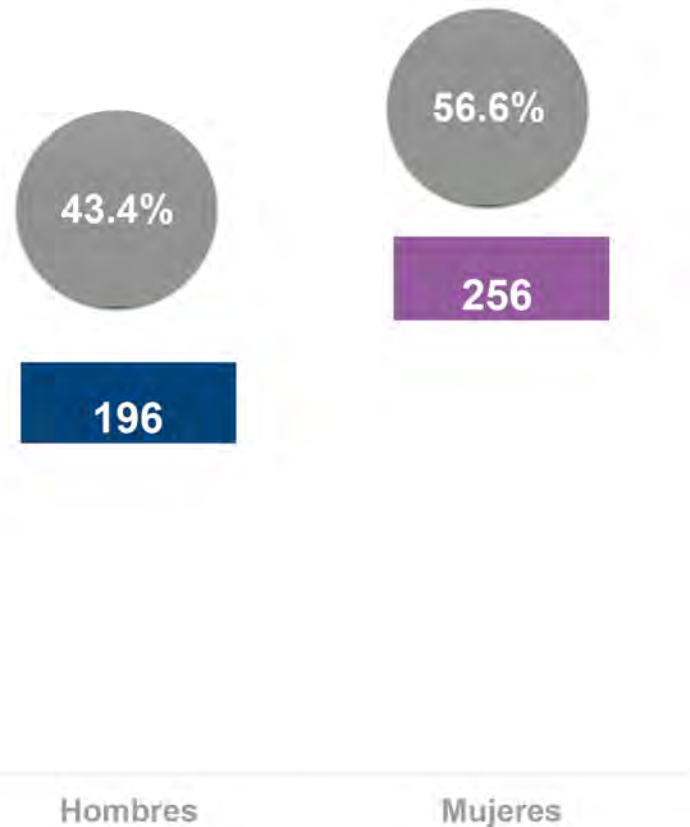


Personal del TSA, por género



Al cierre de **2021**, el TSA contó con **452 servidoras y servidores públicos**. Del total de personal, **196** (43.4 %) fueron **hombres**, mientras que **256** (56.6 %) **mujeres**.

Personal del TSA, según sexo, 2021



Personal de los TUA por género



Al cierre de **2021**, los TUA contaron con **1 023** servidoras y servidores públicos. Del total de personal registrado, 665 **(65.1%)** fueron mujeres y 358 **(34.9%)** hombres. Su distribución por entidad federativa se muestra en el siguiente mapa:

Personal de los TUA, según sexo y entidad federativa, 2021

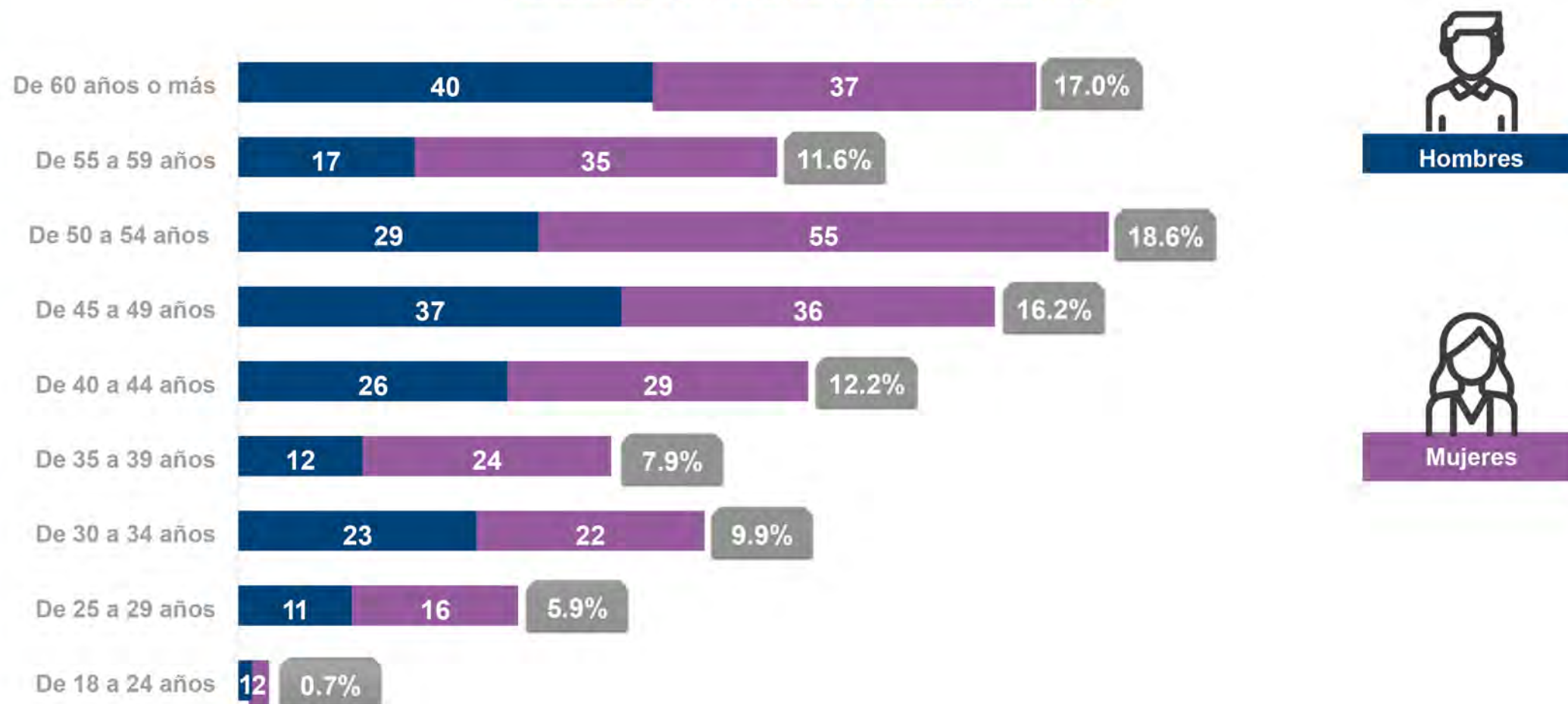


Personal del TSA por edad



Con respecto al **rango de edad** del personal adscrito al TSA, destaca el rango de **50 a 54 años**, con **18.6 %** del total de personal, seguido por el rango de los **60 años o más**, con **17.0 %**.

Personal del TSA, según rango de edad y sexo, 2021

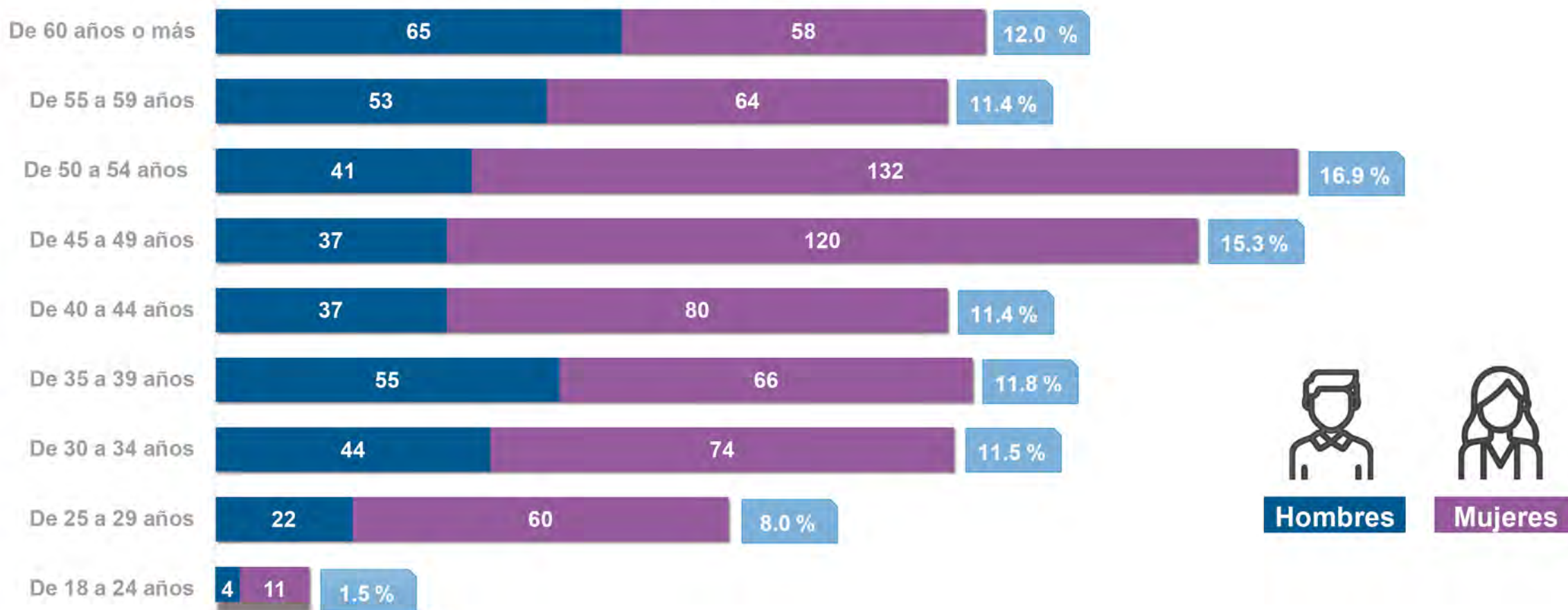


Personal de los TUA por edad



De acuerdo con la cantidad total de personal adscrito a los TUA, el **rango de edad** con mayor frecuencia fue de **50 a 54 años**, de los cuales, **41 son hombres y 132 mujeres**, representando **16.9%** del total; seguido por el rango de **45 a 49 años** con **15.3%** del total.

Personal de los TUA, según rango de edad y sexo, 2021

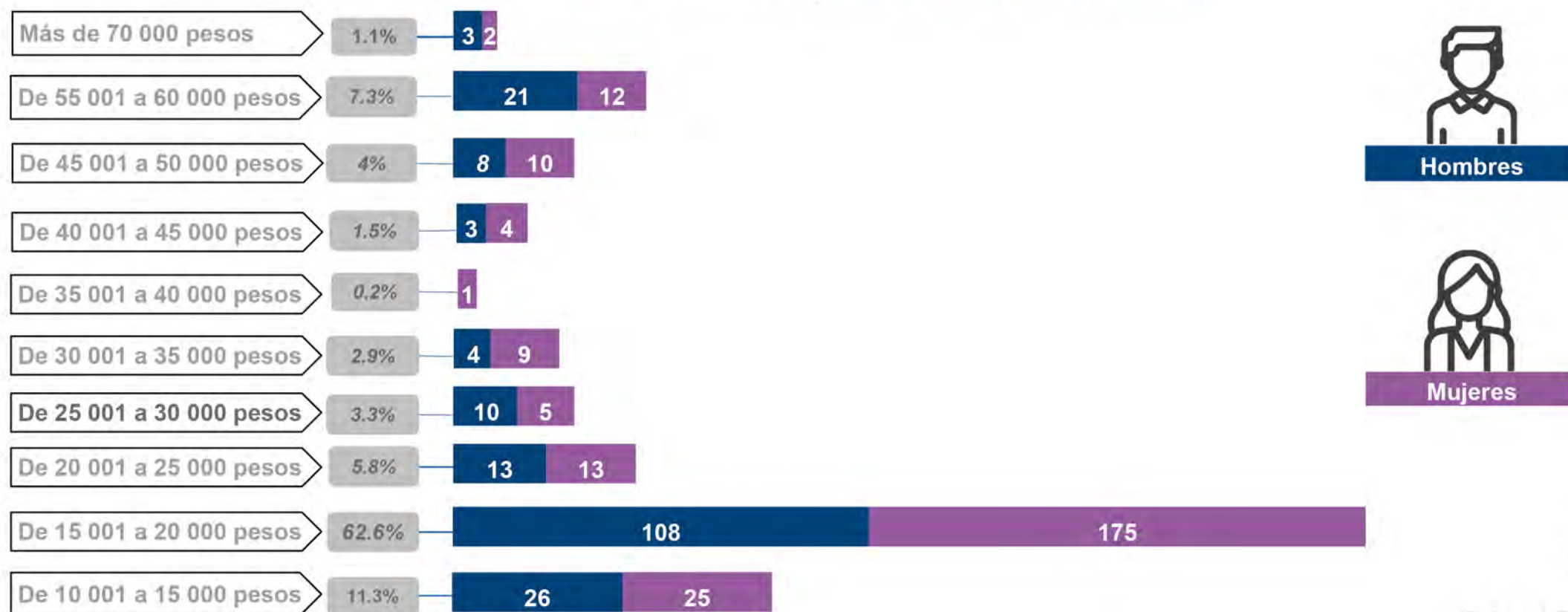


Personal del TSA por ingresos



El rango de **ingresos brutos mensuales** del personal adscrito al TSA con más registros fue de **15 001 a 20 000 pesos**, representando **62.6%**, seguido por el rango de **10 001 a 15 000 pesos**, el cual representó **11.3 %**.

Personal del TSA, según rango de ingresos y sexo, 2021



Hombres



Mujeres

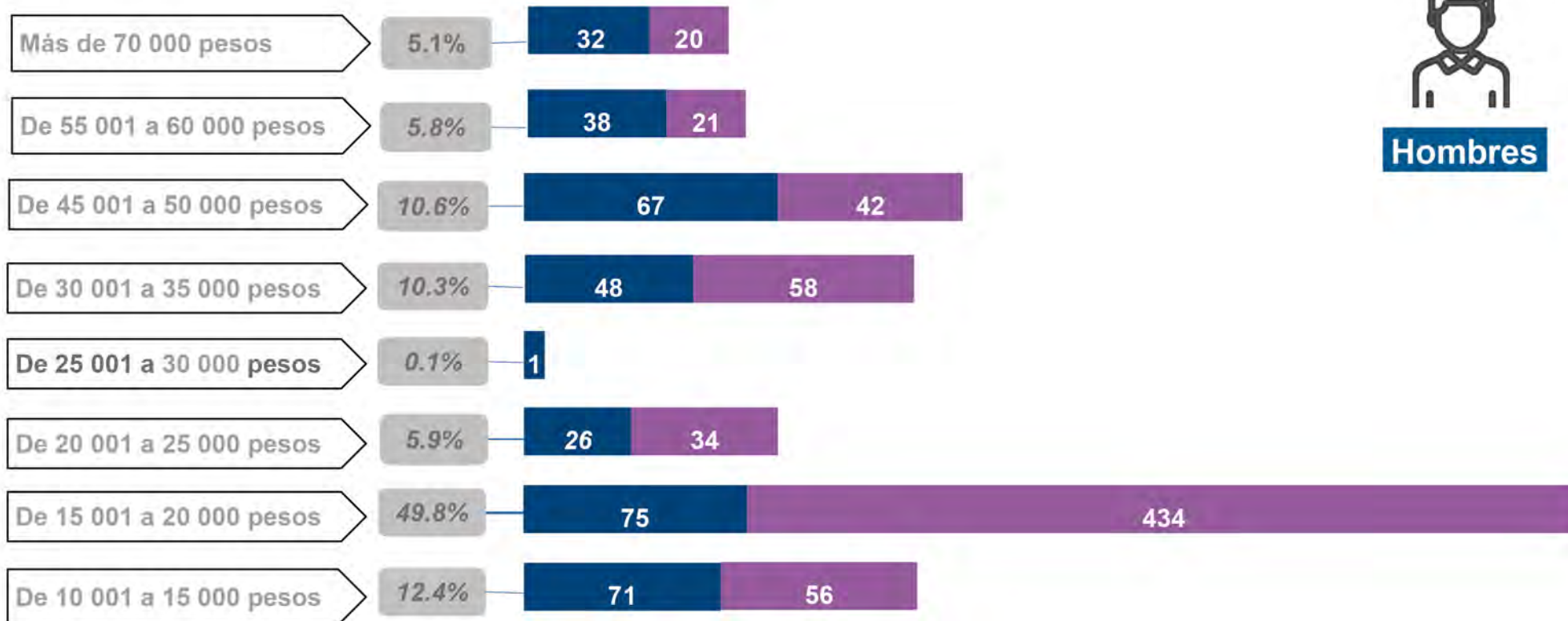



Personal de los TUA por ingresos



El rango de **ingresos brutos mensuales** del personal adscrito a los TUA con más registros fue de **15,001 a 20,000 pesos**, representando **49.8%**, seguido por el rango de **10,001 a 15,000 pesos**, el cual representó **12.4% del personal**.

Personal de los TUA, según rango de ingresos y sexo, 2021



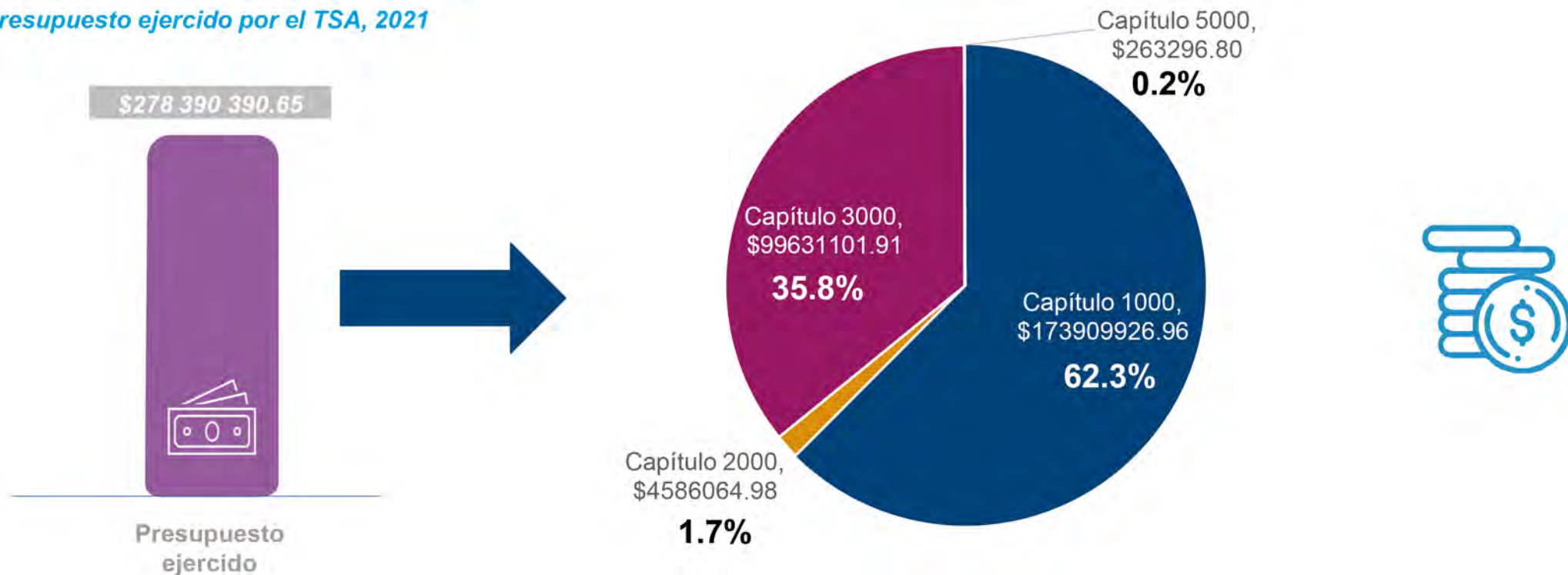
Presupuesto ejercido por el TSA, 2021



El **presupuesto ejercido por el TSA** fue de **278 390 390.65 pesos**. El **capítulo 1000** del clasificador por objeto del gasto fue en el que se ejerció más presupuesto con **173 909 926.96 pesos**, lo que representó **62.3 %** del total.

Presupuesto ejercido por el TSA , según capítulo del clasificador por objeto de gasto, 2021

Presupuesto ejercido por el TSA, 2021



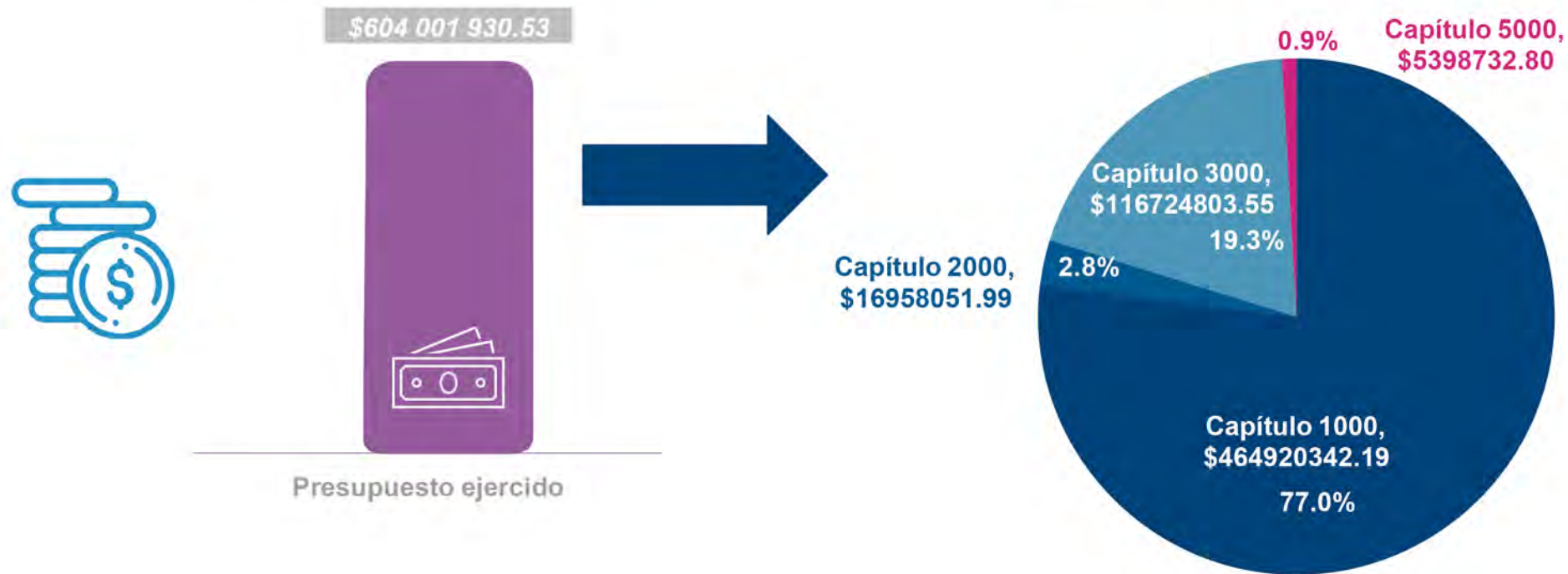
Presupuesto ejercido por los TUA, 2021



El **presupuesto ejercido por los TUA** fue de **604 001 930.53 pesos**. El **capítulo 1000** del clasificador por objeto del gasto fue en el que se ejerció más presupuesto con **464 920 342.19 pesos**, lo que representó **77.0%** del total.

Presupuesto ejercido por los TUA, 2021

Presupuesto ejercido por los TUA, según capítulo del clasificador por objeto del gasto, 2021

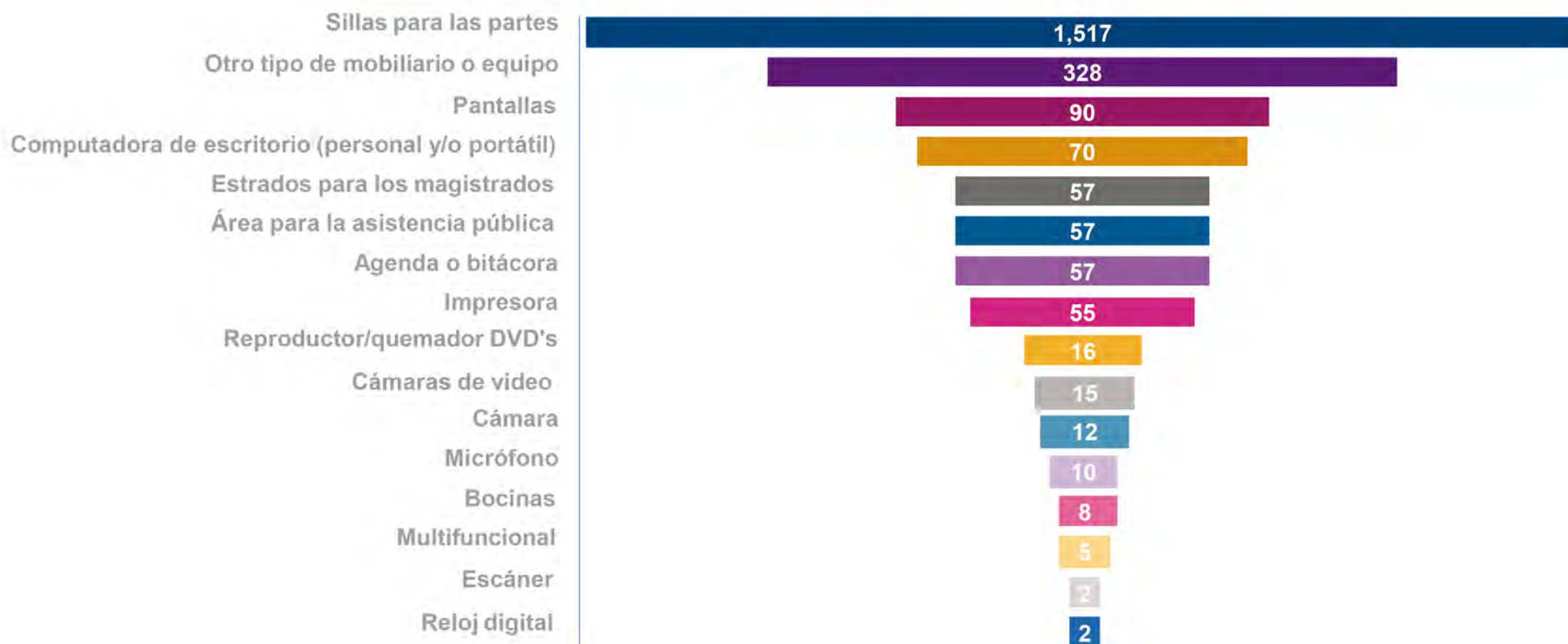


Equipamiento en las salas de audiencia de los TUA



El total de mobiliario registrado en las **salas de audiencia de los TUA fue de 2 300**, el mobiliario y/o equipo existente con más registros fueron **sillas para las partes**. El siguiente gráfico presenta la distribución del mobiliario y/o equipo.

Equipamiento en las salas de audiencia de los TUA, según mobiliario y/o equipo, 2021



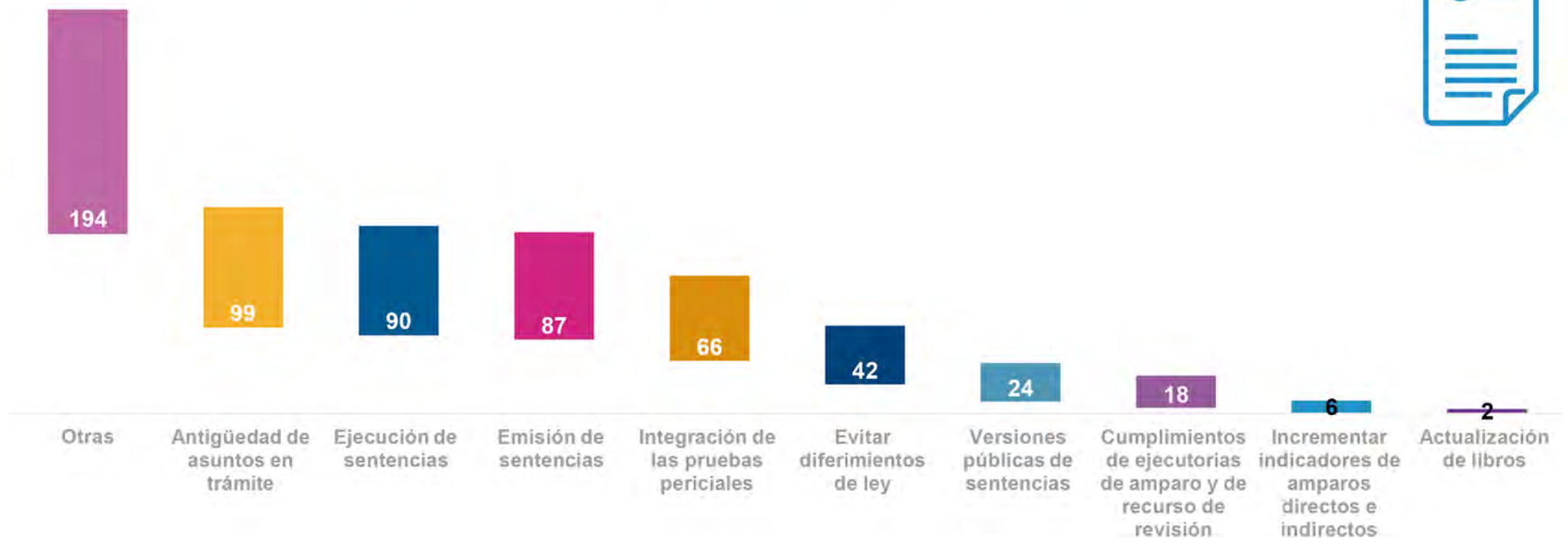
Recomendaciones efectuadas a los TUA por visitas de inspección



En 2021, los TUA recibieron **628 recomendaciones** derivadas de las visitas de inspección.

Los temas más frecuentes por los que se emitieron las recomendaciones fueron **otras (194)**, **antigüedad de asuntos en trámite (99)** y **ejecución de sentencias (90)**.

Recomendaciones efectuadas a los TUA por visitas de inspección, según tema, 2021

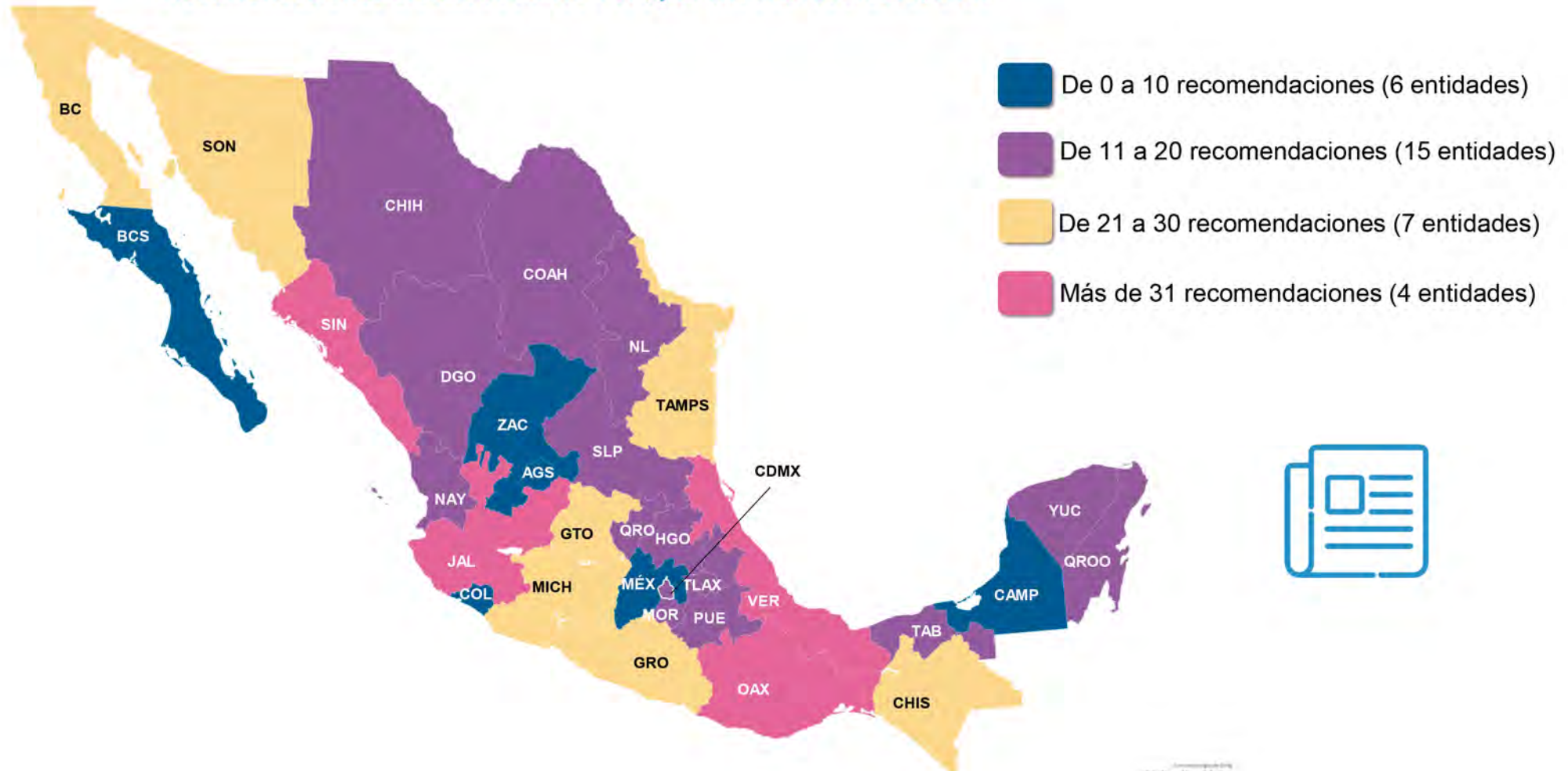


Recomendaciones efectuadas en visitas de inspección a TUA por entidad federativa



De las **recomendaciones derivadas de las visitas de inspección a los TUA**, en el siguiente gráfico se muestra su distribución por entidad federativa.

Recomendaciones efectuadas a los TUA, por entidad federativa, 2021

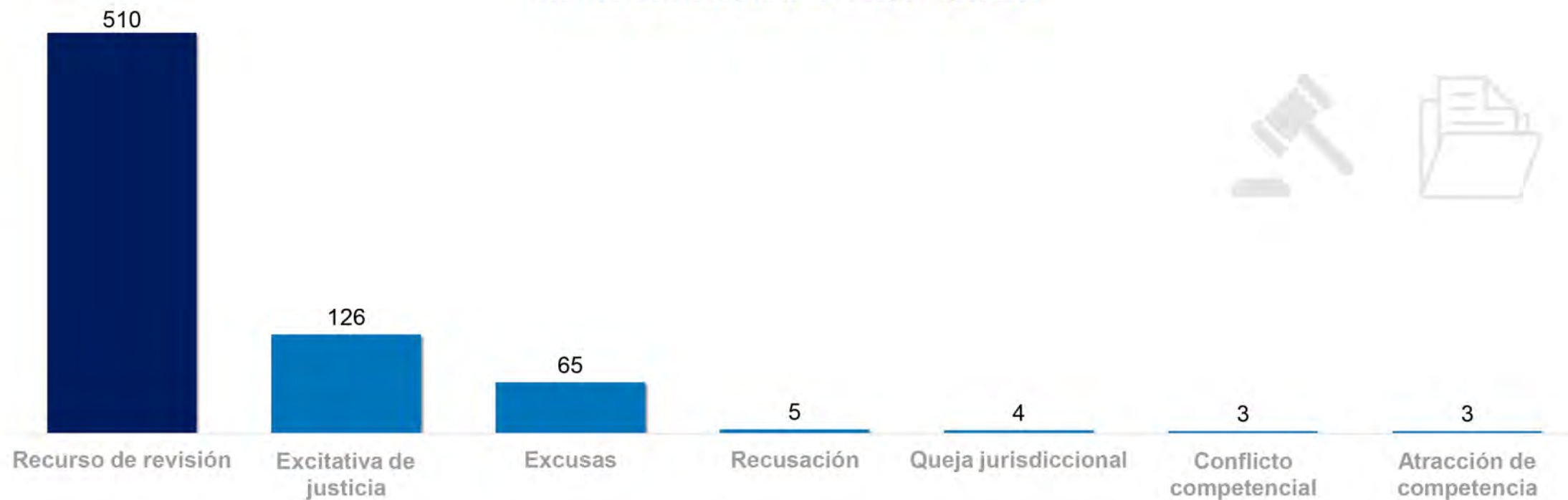


TSA, Asuntos recibidos (competencia ordinaria)



En **2021**, el TSA recibió 716 asuntos,* por tipo destacan: **510 Recursos de revisión** (71.2 %), **126 Excitativas de justicia** (17.6 %), **65 Excusas** (9.1 %), **5 Recusaciones** (0.7 %), **4 Quejas jurisdiccionales** (0.6 %), **3 Conflictos competenciales** (0.4 %) y **3 Atracciones de competencia** (0.4 %).

Asuntos recibidos por el TSA, según tipo, 2021



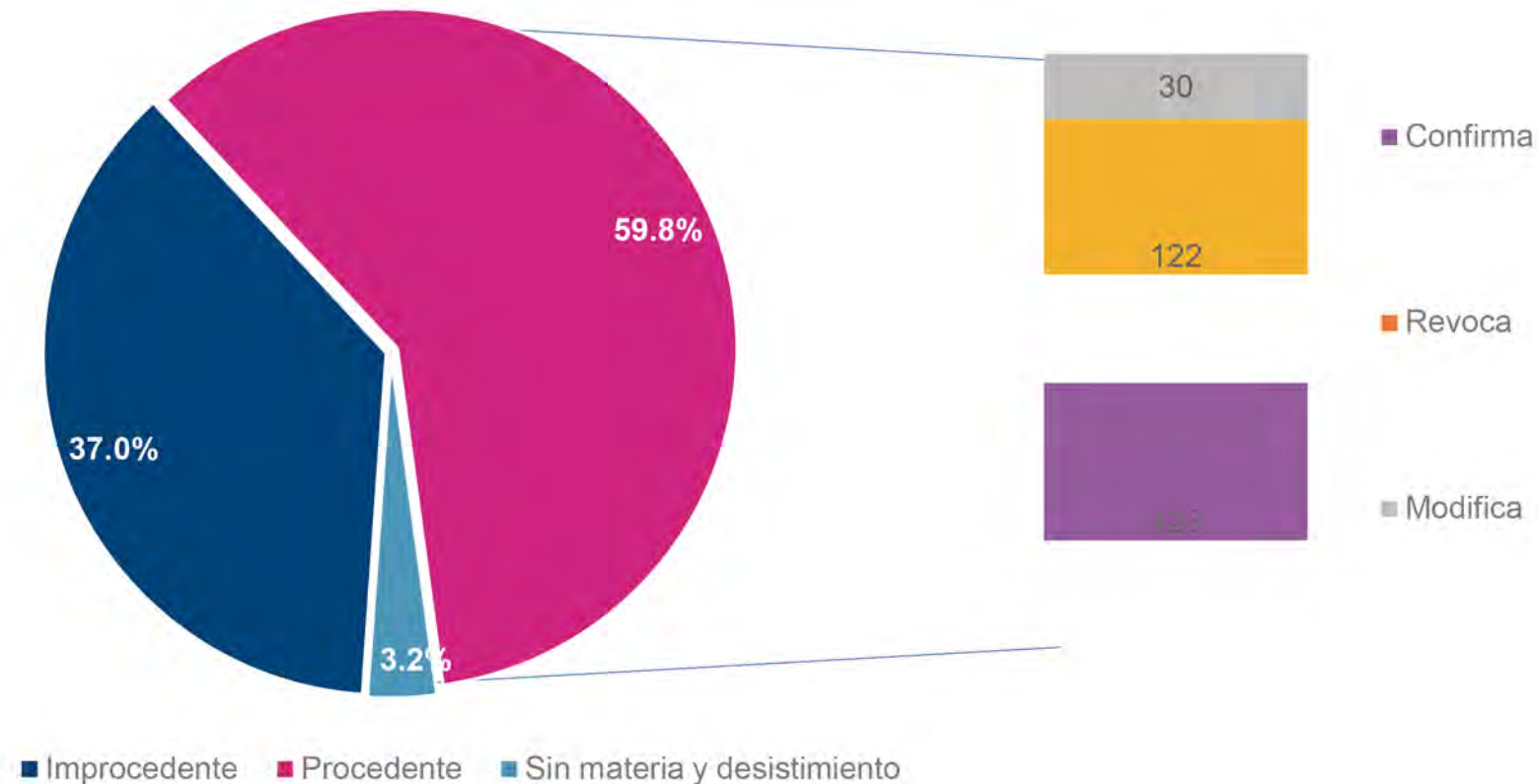
*No se incluyen 22 incidentes recibidos en 2021..

TSA, Recursos de revisión resueltos por sentido



Durante **2021**, el TSA resolvió **460 recursos de revisión**,* de los cuales, según el sentido de la resolución, **275** (59.8 %) fueron **Procedentes**, **170** (37.0 %) **Improcedentes** y **15** (3.2 %) **Sin materia y desistimiento**.

Recursos de revisión resueltos por el TSA, según sentido de la resolución, 2021

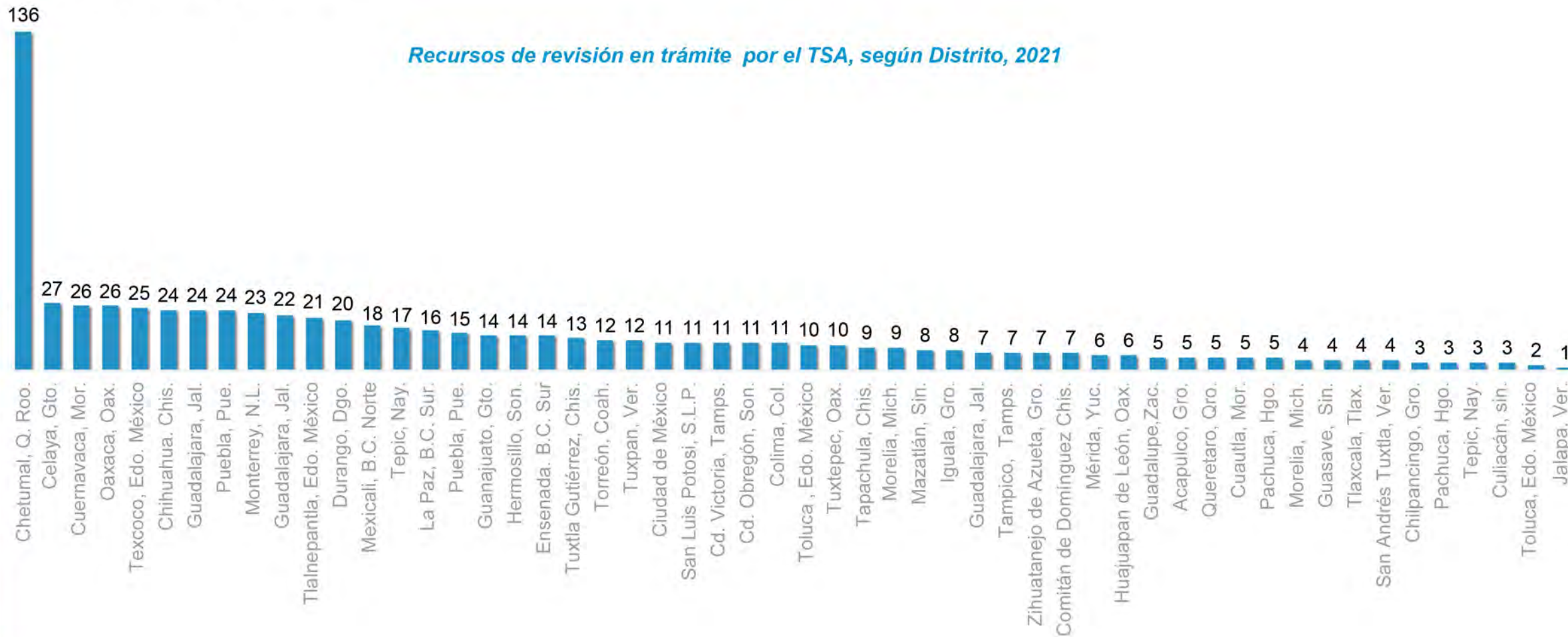


*No incluye los recursos de revisión en cumplimiento de ejecutoria de amparo, los cuales correspondieron a 50 asuntos.

TSA, Recursos de revisión pendientes



En relación con el **seguimiento de los recursos de revisión** que reponen procedimiento, al **15 de diciembre de 2021**, el TSA reportó **748 asuntos pendientes de cumplimentar (en trámite)**. La distribución de estos asuntos, según Distrito, es la siguiente:

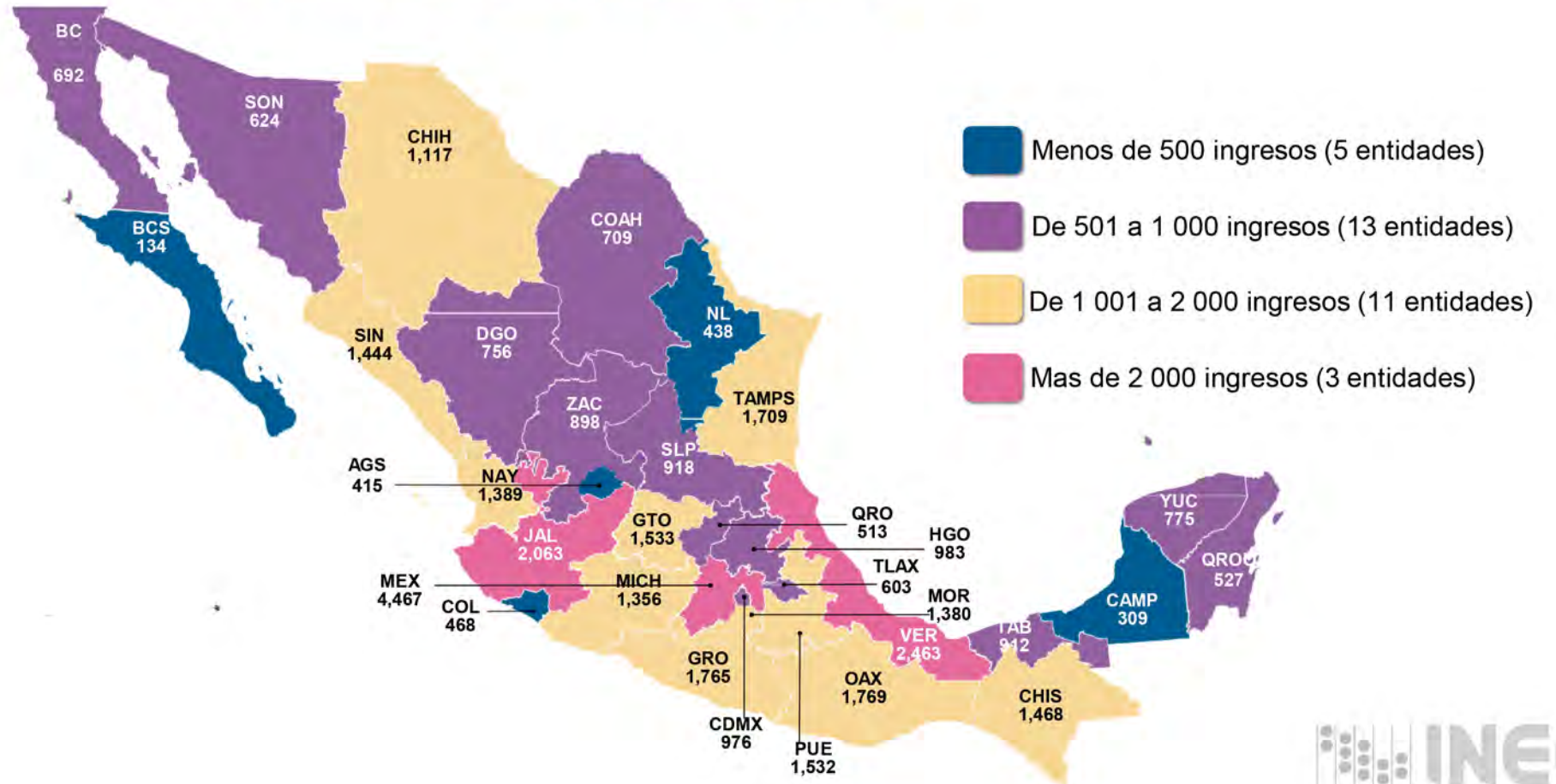


TUA, Asuntos recibidos por entidad federativa



En relación con los **asuntos recibidos** por los TUA en **2021**, las entidades que registraron el mayor número de ingresos fueron **estado de México** con **4 467** (12 %), **Veracruz** con **2 463** (6.6 %) y **Jalisco** con **2 063** (5.6 %). La entidad federativa con menos asuntos ingresados fue **Baja California Sur** con **134 asuntos**.

Asuntos recibidos por los TUA, según entidad federativa, 2021



TUA, Asuntos admitidos por materia



En **2021**, los TUA admitieron a trámite **35 030 asuntos**. El mayor número de admisiones se dio en la **Sucesión de derechos agrarios** con **10 646** (30.4 %), seguido de **Asuntos de jurisdicción voluntaria** con **8 123** (23.2 %) y de los asuntos por **Controversias en materia agraria** con **8 074** (23.0 %). Por otra parte, **1 110 demandas** se tuvieron por **no interpuestas**.



*No se admitieron asuntos por Restitución, reconocimiento y titulación de bienes comunales; e inconformidades.

TUA, Actos procesales



En **2021**, los TUA emitieron **304 688 autos**, de los cuales, **6 115** (2.0 %) corresponden a **Autos de ejecución** y **298 573** (97.9 %) a **Otro tipo de autos**. Durante ese periodo también practicaron **288 661 diligencias**, de las cuales, **212 565** correspondieron a **notificaciones** (73.6 %), **2 572 a inspecciones** (0.8 %), **7 099 a citaciones** (2.4 %) y **66 425 a otro tipo de diligencias** (23 %). Además, realizaron **63 339 emplazamientos**, se **celebraron 69 075 audiencias**, y se dictaron **555 resoluciones interlocutorias**.

Actos procesales emitidos por los TUA, según tipo, 2021



Sentencias y resoluciones dictadas por los TUA (tipo)



En **2021**, los TUA dictaron **39 634 resoluciones**, de las cuales, **19 972 corresponden a Sentencias definitivas** (50.3 %), **6 179 Jurisdicciones voluntarias** (15.5 %), **5 981 Caducidades** (15 %), **3 907 Otro tipo de resoluciones** (9.8 %) **1 537 Desistimientos** (3.8 %), **988 Sentencias en cumplimiento de ejecutoria** (2.4 %), **979 Convenios con carácter de sentencia** (2.4 %), **84 Sentencias en cumplimiento de recurso de revisión** (0.2 %), **7 Laudos homologados** (0.02 %).

Resoluciones dictadas por los TUA, según tipo, 2021

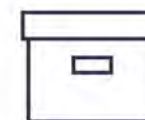
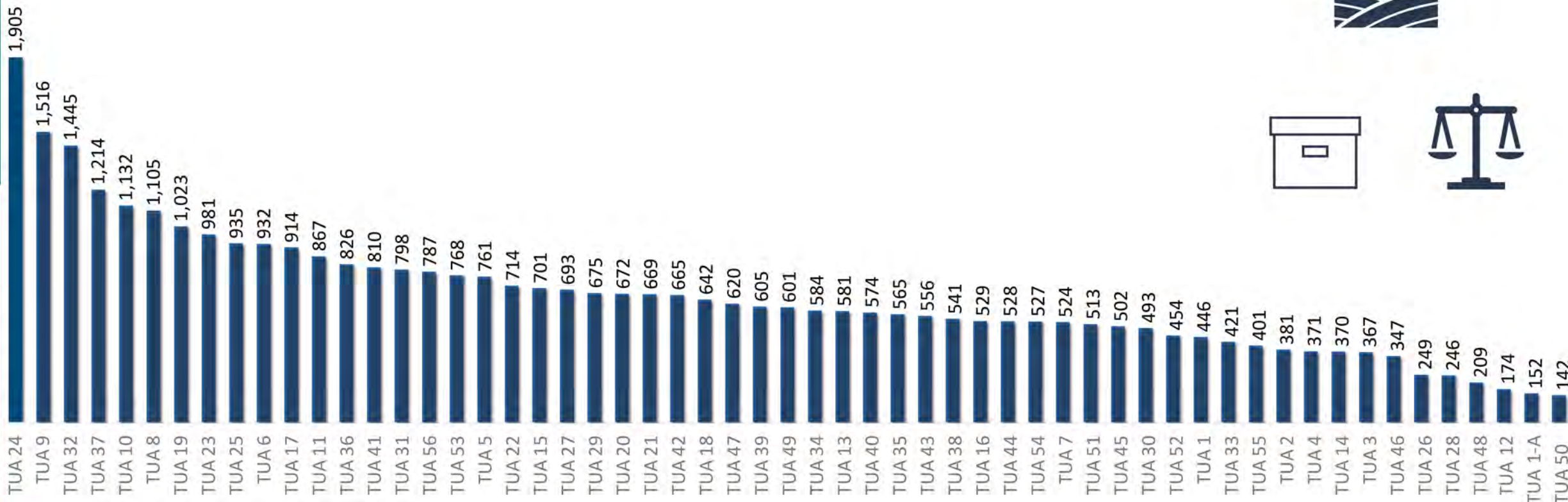


TUA, Asuntos en trámite



Al cierre de **2021**, se registraron **37 723 asuntos en trámite*** en los TUA, de los cuales, el mayor número de registros se concentró en los **Distritos 24 y 9, ambos con sede en Toluca, Estado de México.**

Asuntos en trámite en los TUA, 2021



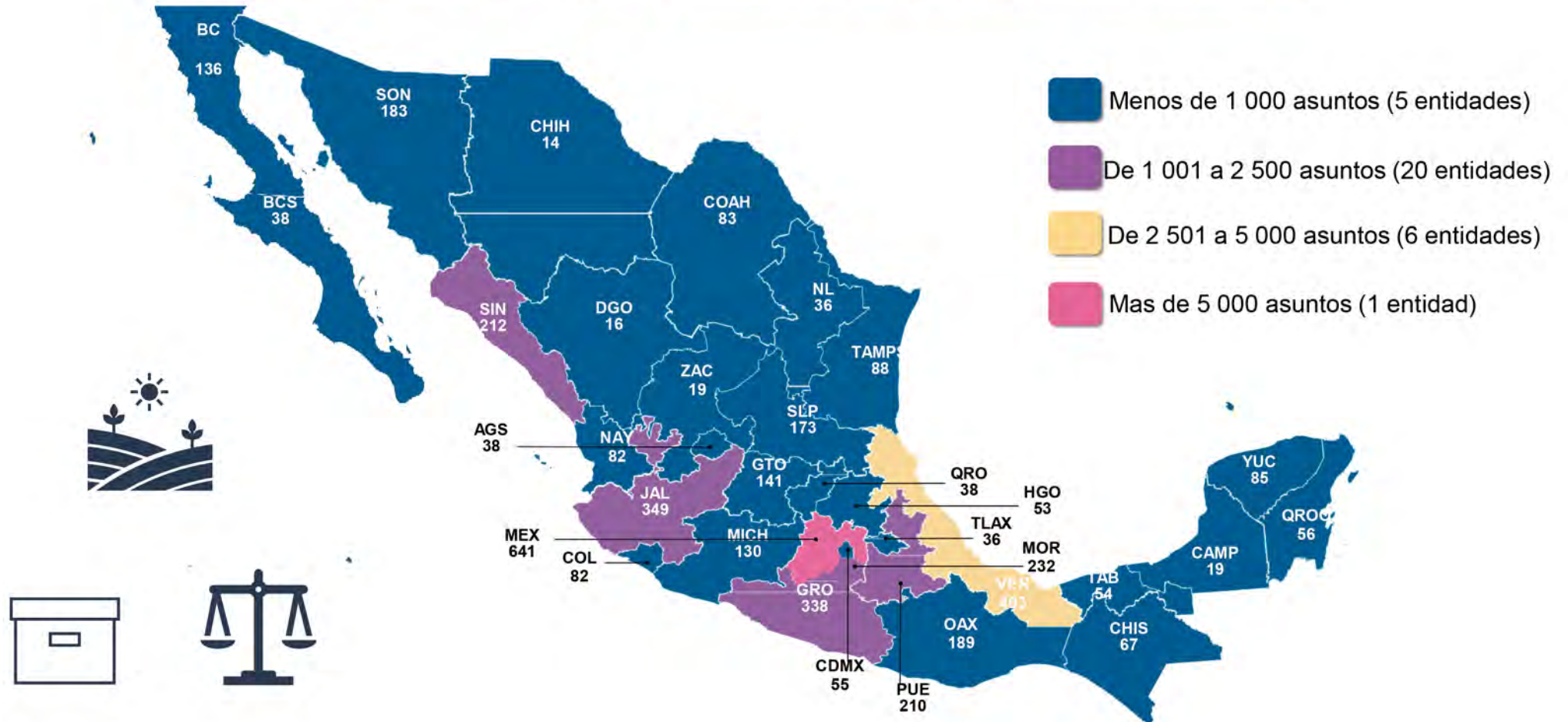
*Los asuntos en trámite corresponden al ejercicio 2021 y anteriores.

TUA, Asuntos turnados para proyecto de sentencia



Al cierre de **2021**, fueron turnados para proyecto de sentencia **4 296 asuntos** en los TUA, de los cuales las entidades que registraron el mayor número de registros fueron **Estado de México** con **641**, **Veracruz** con **403** y **Jalisco** con **349**.

Asuntos turnados para proyecto de sentencia por los TUA, según entidad federativa, 2021

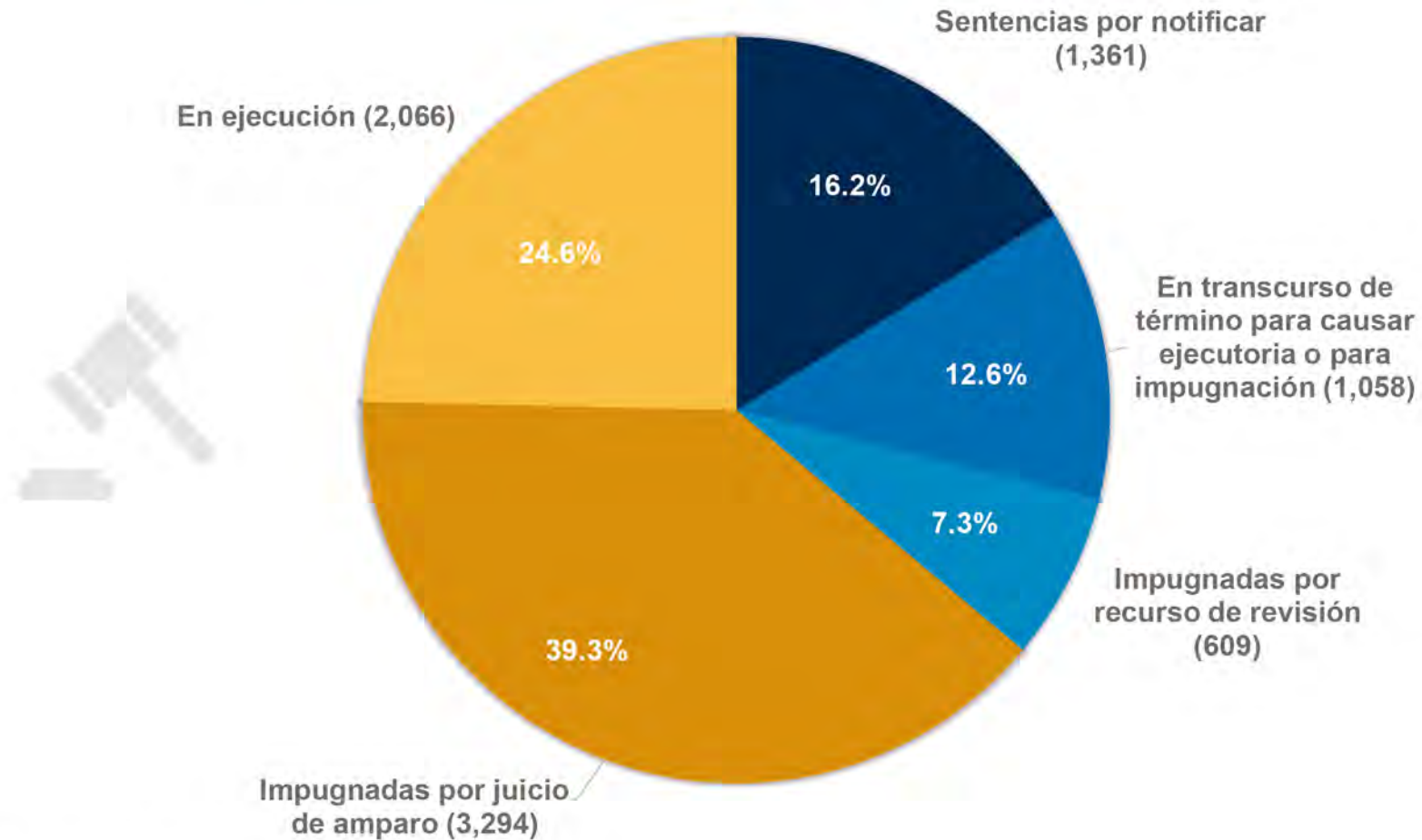


TUA, Sentencias definitivas



Al cierre de **2021**, los TUA tenían en existencia un total de **8 388 sentencias definitivas**,* su distribución por estatus es el siguiente:

Sentencias definitivas existentes en los TUA, según su estatus, 2021



*Se contemplan las sentencias emitidas en años anteriores.

TUA, Asuntos concluidos y archivados



En **2021**, se registraron **38 528 asuntos concluidos y archivados** en los TUA, de los cuales, el mayor número se concentra en el **TUA del Distrito 9, con sede en Toluca, México con 1 421 (3.7 %)**.

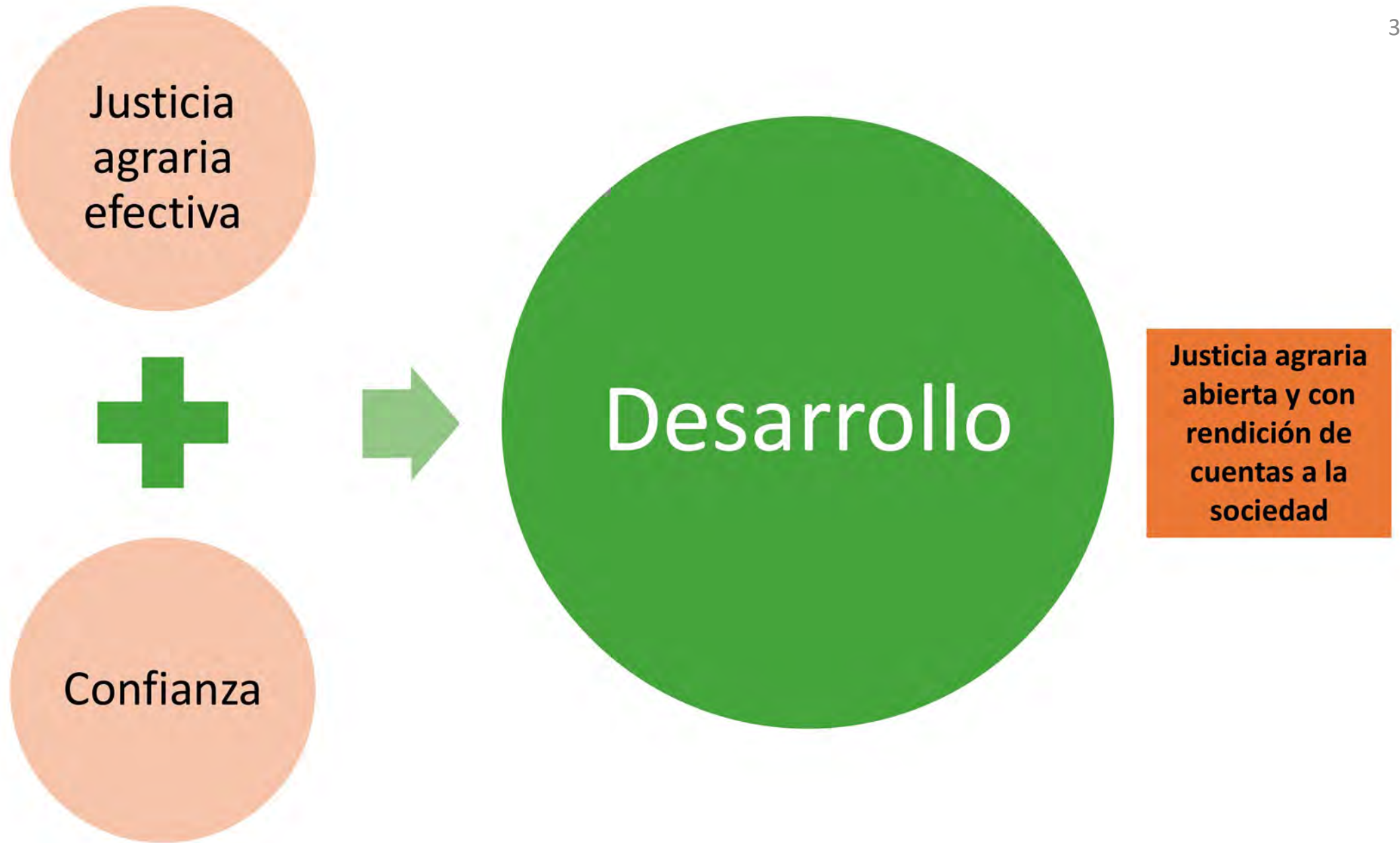
Asuntos concluidos y archivados por TUA, 2021



3. La utilidad del Diagnóstico de Justicia Agraria

- A. Eficientar uso del presupuesto
- B. Definir sedes y subsedes de TUA
- C. Construir indicadores-Sistema de Evaluación del Desempeño

**En el horizonte.....
Medir duración de juicios agrarios
Principios de celeridad y completitud**





TRIBUNALES AGRARIOS



Maribel Concepción Méndez de Lara
Magistrada Presidenta del Tribunal Superior Agrario
mmendezlara@tribunalesagrarios.gob.mx