



# V. Censos Nacionales de Gobierno. Principales resultados 2021.



## ● ○ ● Gobierno – Titulares de las instituciones en las administraciones públicas estatales

**2 186 titulares**  
de instituciones de las Administraciones  
Públicas Estatales \*

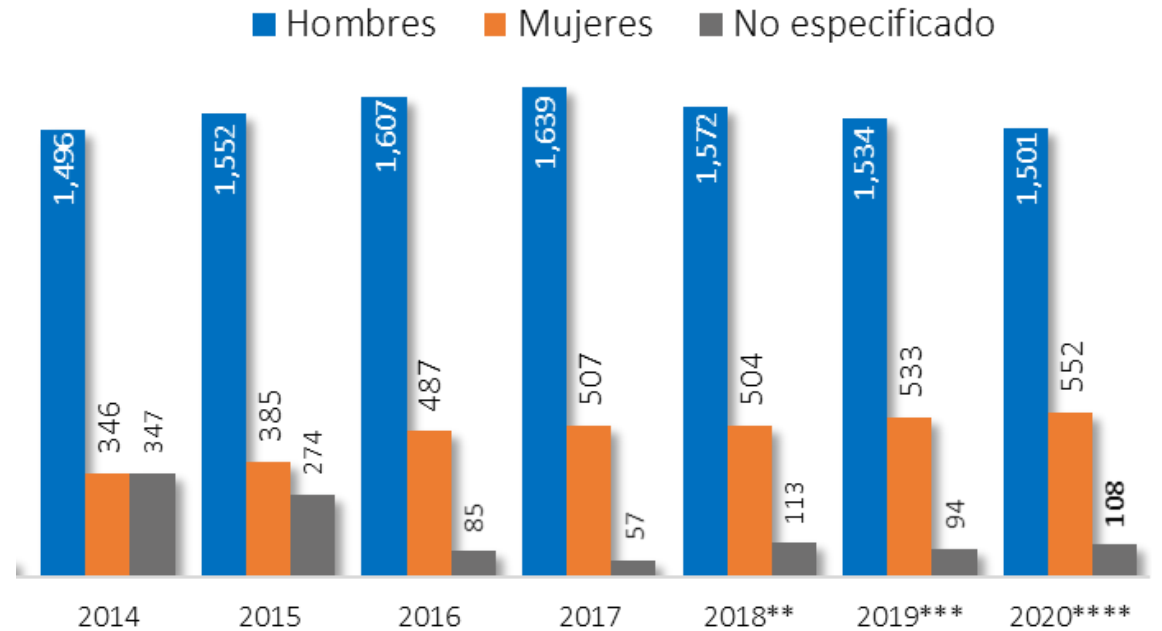
  
**68.7%**  
hombres

  
**25.3%**  
mujeres

### Principales funciones de las instituciones que encabezaron, 2020

- Gubernatura
- Protección civil
- Servicios públicos
- Despacho del ejecutivo
- Igualdad de género
- Desarrollo social
- Arte, cultura y otras manifestaciones
- Protección y seguridad social

### Titulares de las instituciones de las Administraciones Públicas Estatales, según sexo, 2014 a 2020



\*La categoría "Vacante" representó 1.1%, mientras que la categoría "No especificado" representó 4.9%.

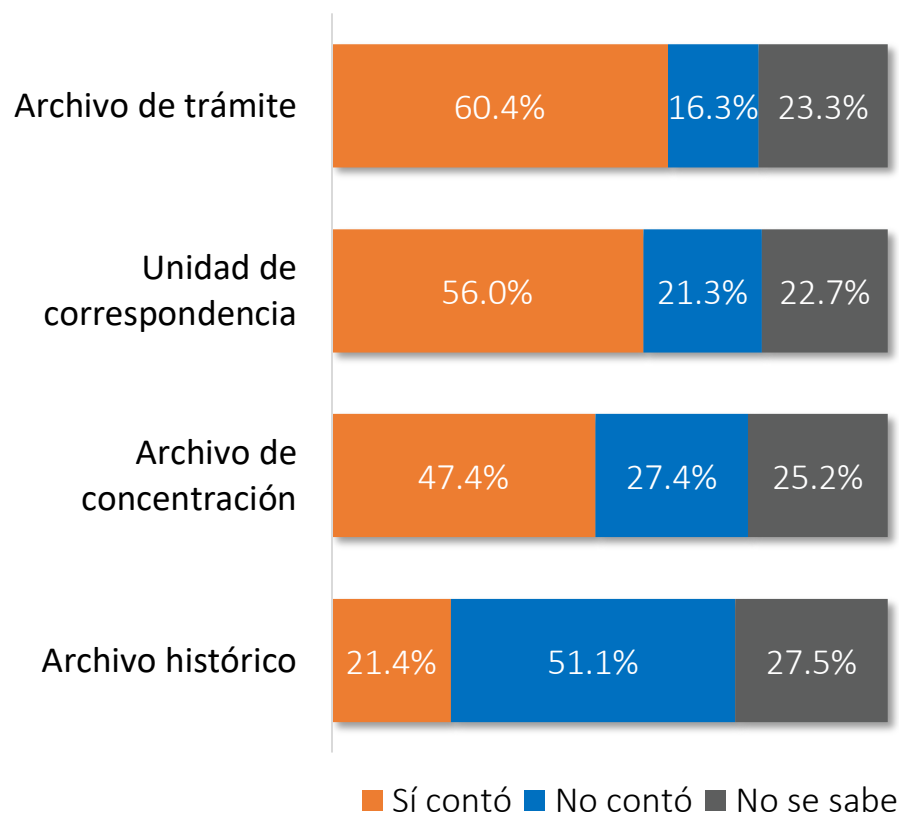
\*\*En 2018, se reportaron 42 registros en la categoría "Vacante".

\*\*\*En 2019, se reportaron 23 registros en la categoría "Vacante".

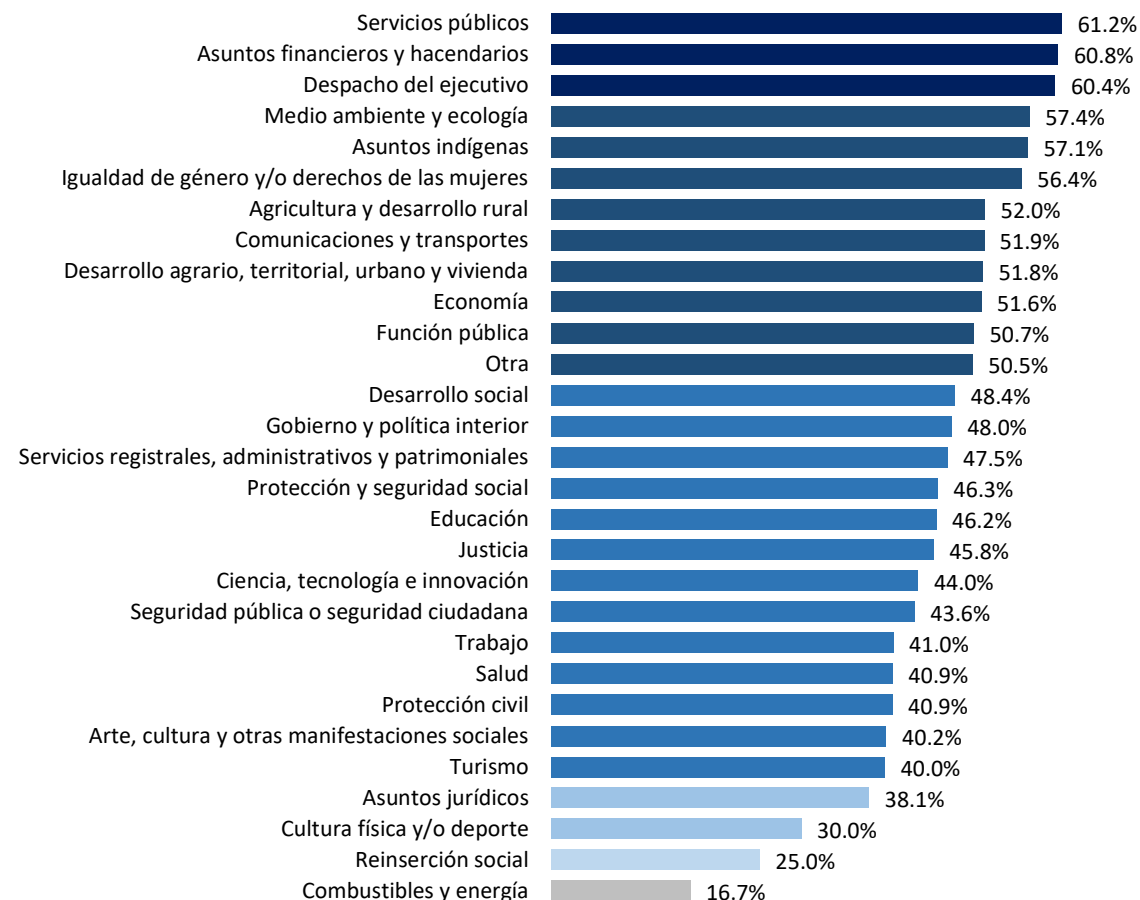
\*\*\*\*En 2020, se reportaron 25 registros en la categoría "Vacante".

En 2020, las Administraciones Públicas Estatales estuvieron conformadas por **2 239 instituciones**.

*Instituciones de las APE que contaron con áreas operativas para la administración y gestión documental, 2020*



**Distribución porcentual de instituciones, según función principal y existencia de archivo de concentración, 2020**



## ● ○ ● Combate a la corrupción – contrataciones públicas

### Administraciones públicas estatales, según existencia de mecanismos de salvaguarda institucional para las contrataciones, por tipo de materia, 2020



### Monto asociado a los contratos realizados, según tipo de materia y tipo de procedimiento de contratación, 2020 (millones de pesos)

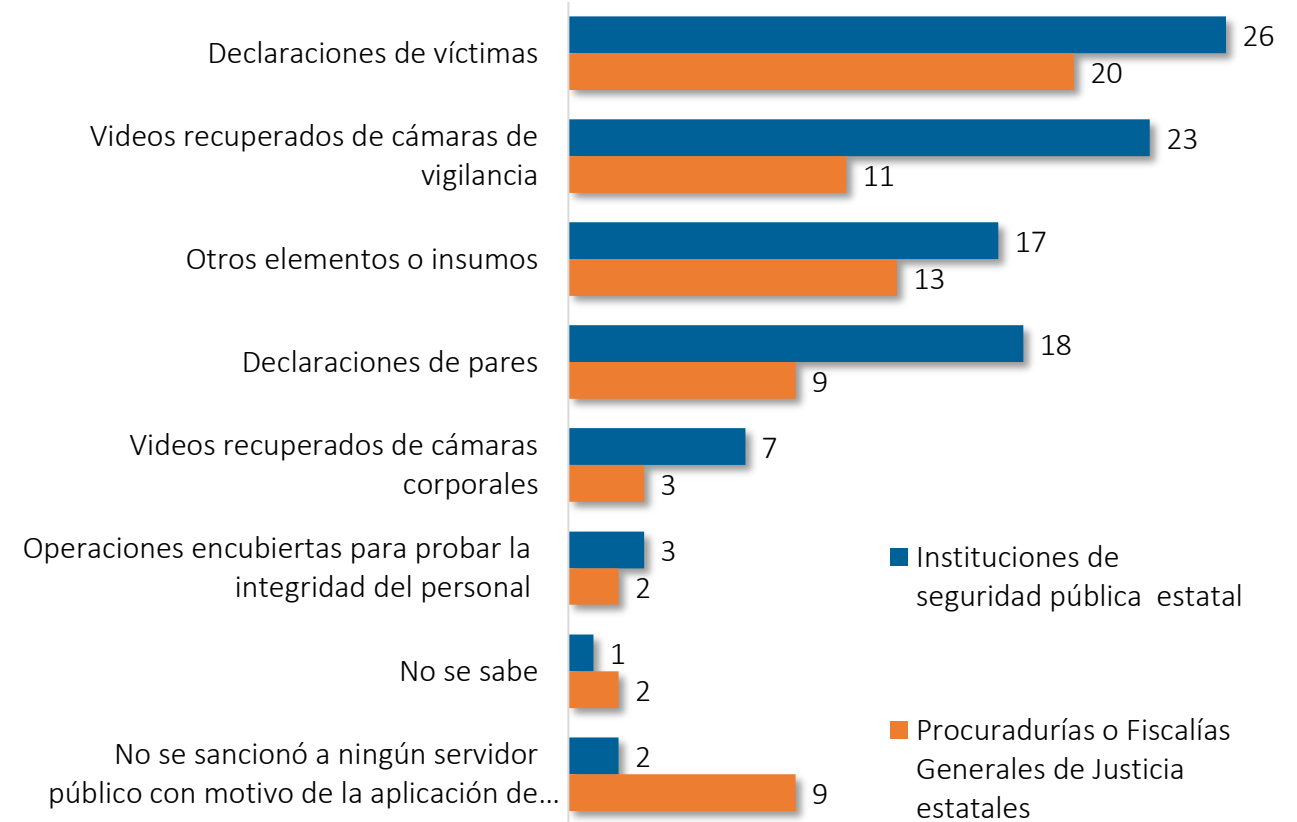


Nota: Sinaloa reportó 10 000 pesos, correspondientes al procedimiento de invitación a cuando menos tres personas o invitación restringida, sin especificar el tipo de materia.  
No se incluye la entidad de Oaxaca ya que no contó con datos o elementos para responder sobre el tema, o bien, reportó que algunos procedimientos no le aplicaban.

● ○ ● **Combate a la corrupción – Unidades de asuntos internos en las instituciones de seguridad y procuración de justicia**

*Áreas que integraron a la Unidad de Asuntos Internos u homóloga de las instituciones de seguridad pública estatal y Procuradurías o Fiscalías Generales de Justicia estatales, 2020*

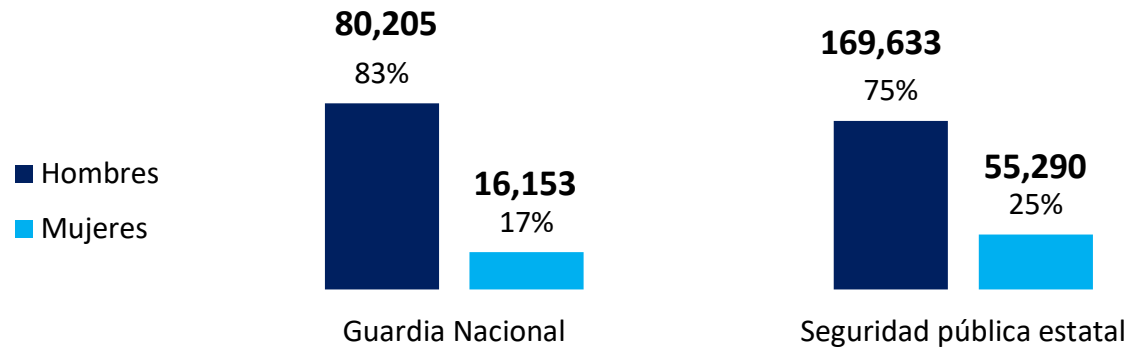
*Instituciones de Seguridad Pública y Procuración de Justicia estatales, según elementos o insumos considerados en la investigación, substanciación y determinación de sanción a las servidoras y servidores públicos, 2020*



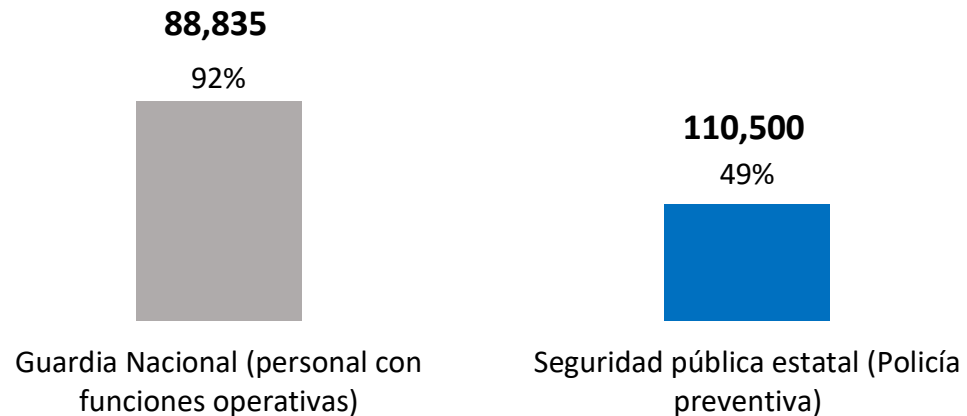
### Personal de seguridad pública, según sexo

Guardia Nacional: **96,358**




Seguridad Pública Estatal: **224,923**



### Personal de seguridad pública con tareas operativas



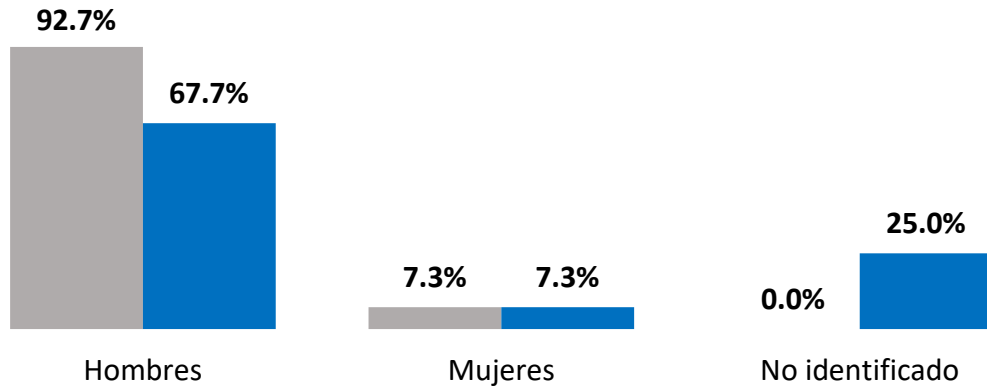
### Personal de seguridad pública, según régimen disciplinario

Tipo de régimen disciplinario	Guardia Nacional	Seguridad Pública Estatal
 Quejas ciudadanas	108	13,328
 Personal denunciado por la comisión de algún presunto delito en el ejercicio de sus funciones	19	364
 Personal sancionado	600	11,618

## ● ○ ● Seguridad Pública – puestas a disposición ante el Ministerio Público o Juez/a calificador

### Probables responsables de presuntos delitos en las puestas a disposición, según sexo

7,419 por la Guardia Nacional      212,270 por personal de Seguridad Pública Estatal

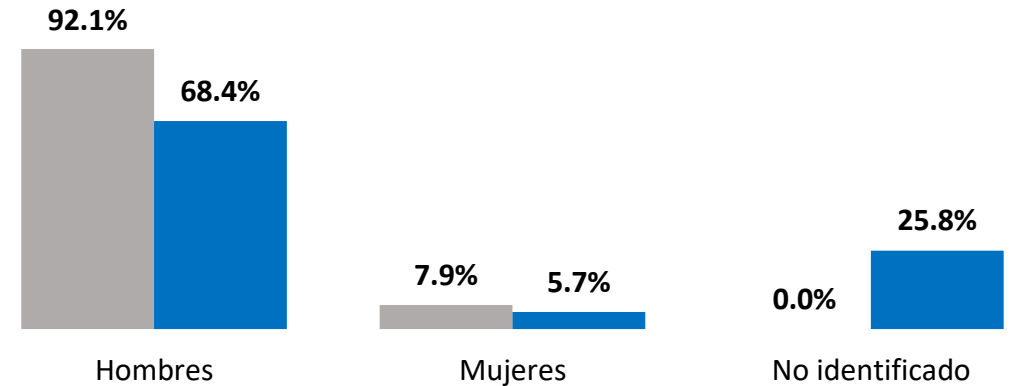


**24,894** presuntos delitos registrados por la **Guardia Nacional**

**219,211** presuntos delitos registrados por el personal de **seguridad pública estatal**

### Probables infractores de presuntas faltas cívicas en las puestas a disposición, según sexo

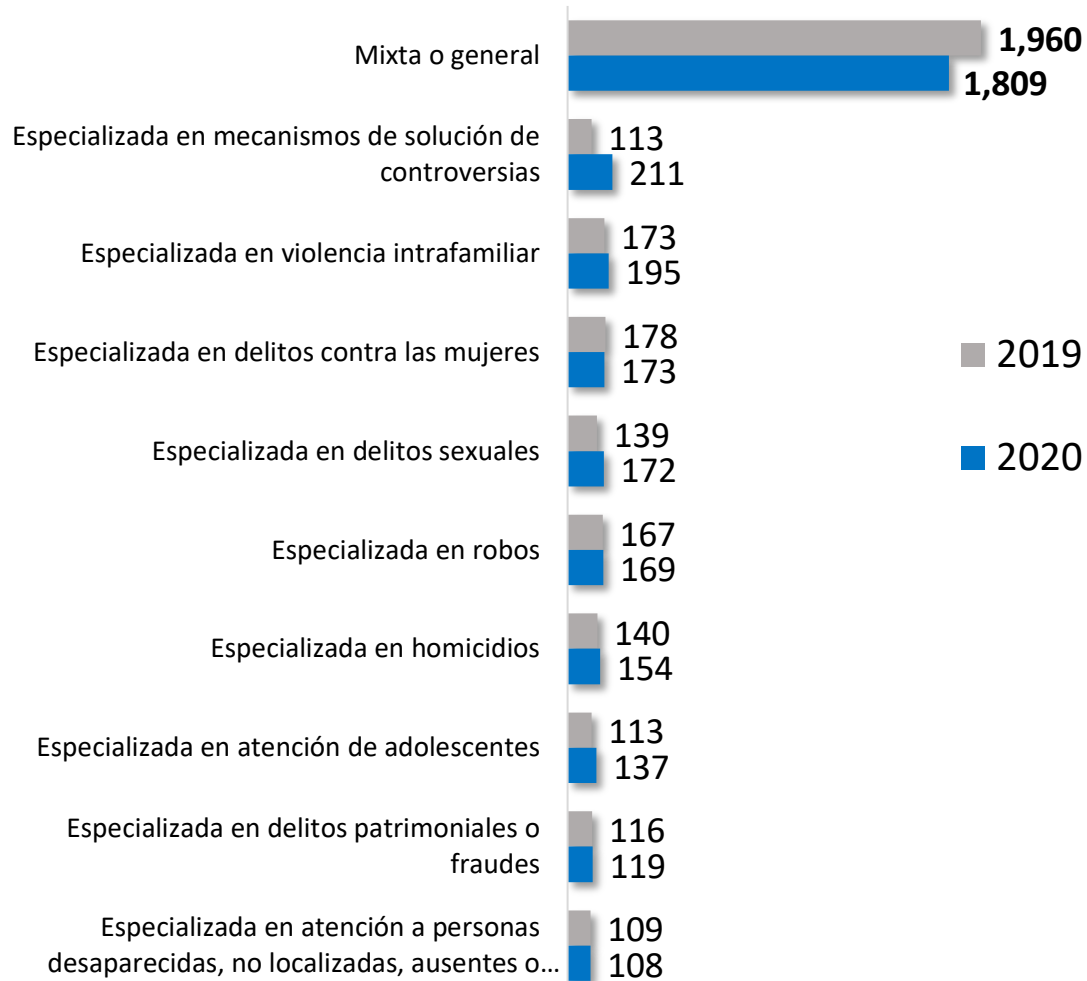
114 por la Guardia Nacional      552,561 por personal de Seguridad Pública Estatal



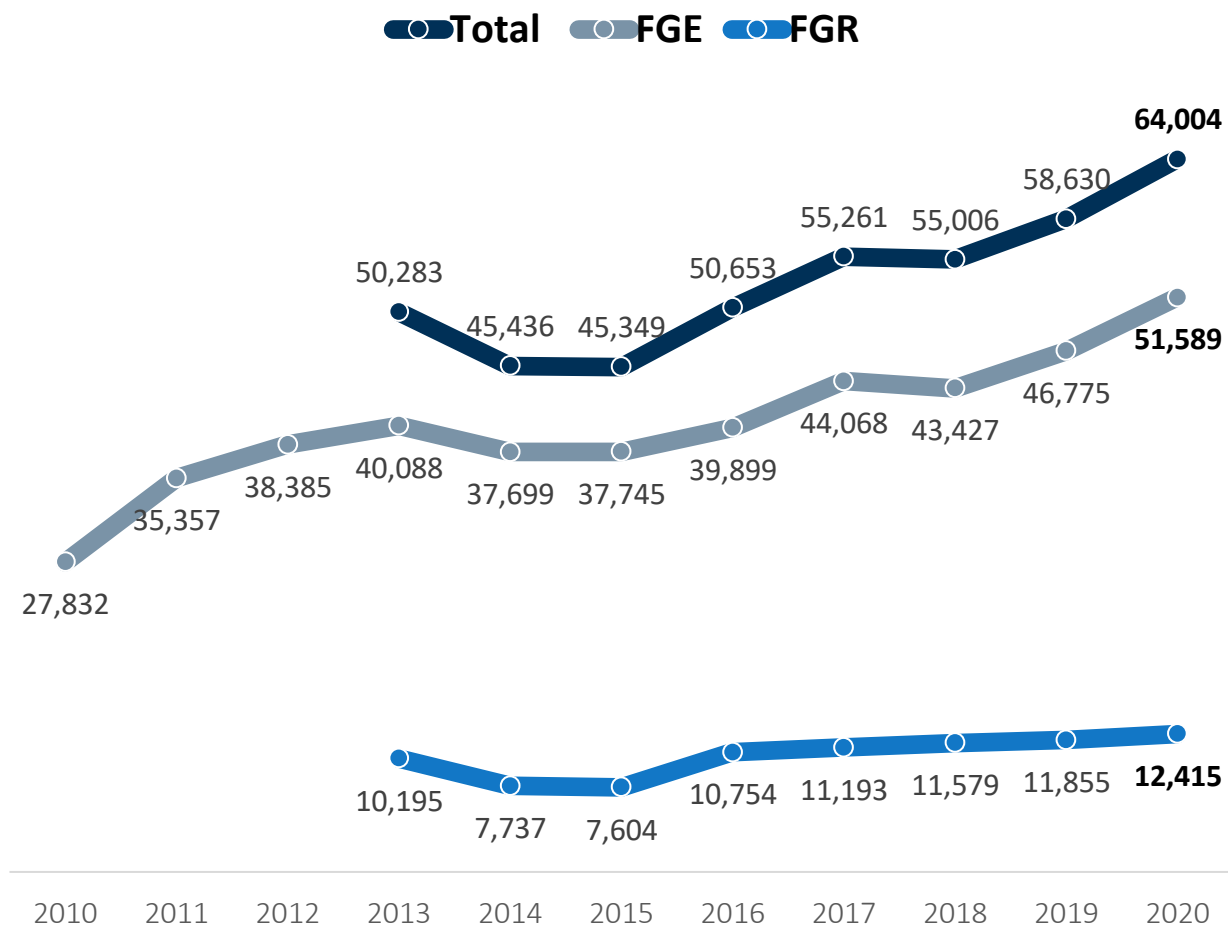
**343** presuntas faltas cívicas registradas por la **Guardia Nacional**

**540,754** presuntas faltas cívicas registradas por el personal de **seguridad pública estatal**

Agencias del Ministerio Público de las Procuradurías o Fiscalías Generales de Justicia, según tipo, 2019 a 2020\*



Personal adscrito a las Agencias del Ministerio Público y Fiscalías de las Procuradurías o Fiscalías Generales de Justicia, 2010 a 2020



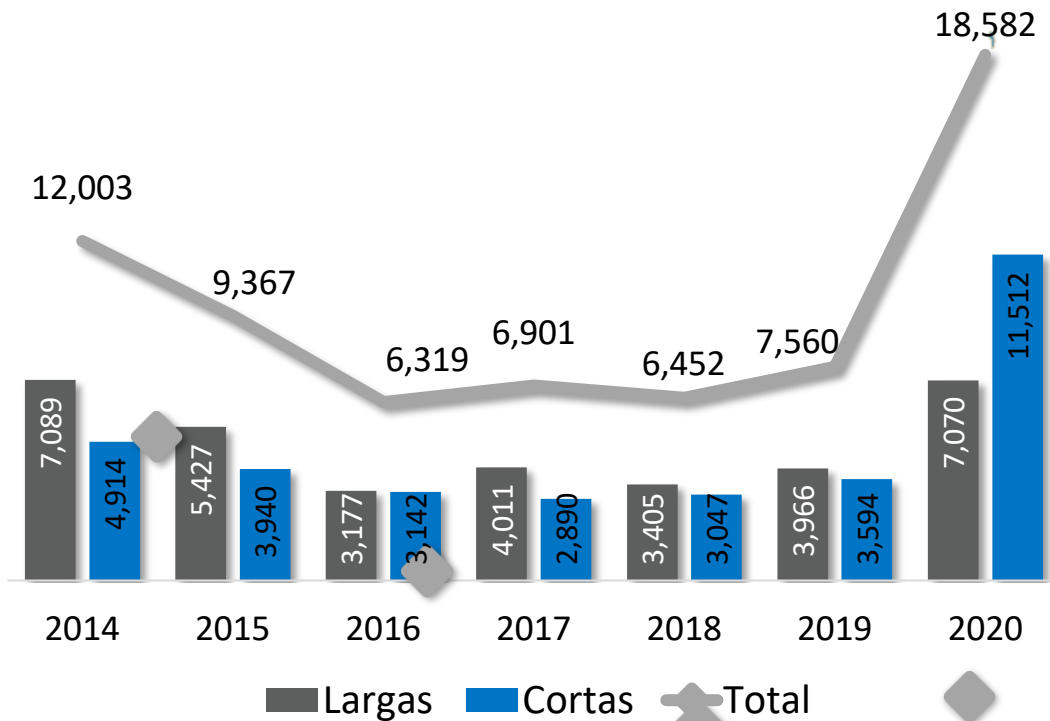
\*\*Se muestran los diez principales tipos de agencias, de acuerdo con la mayor frecuencia de registros en 2020.

Nota: una misma agencia o fiscalía puede corresponder a más de un tipo.

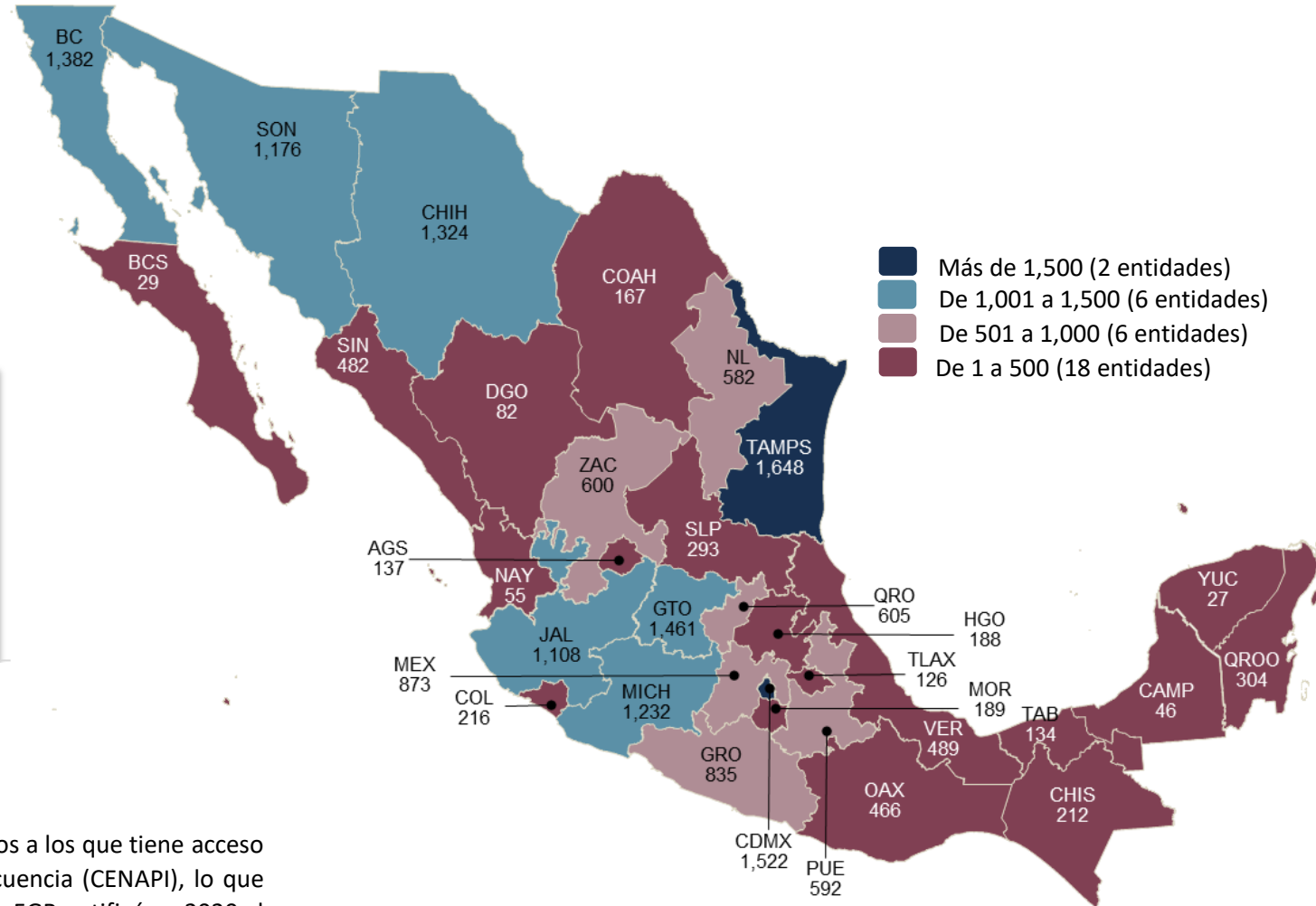


● ○ ● **Procuración de Justicia – Aseguramiento de armas de fuego**

**Armas de fuego aseguradas, 2014 a 2020**



**Armas de fuego aseguradas, por entidad federativa, 2020**

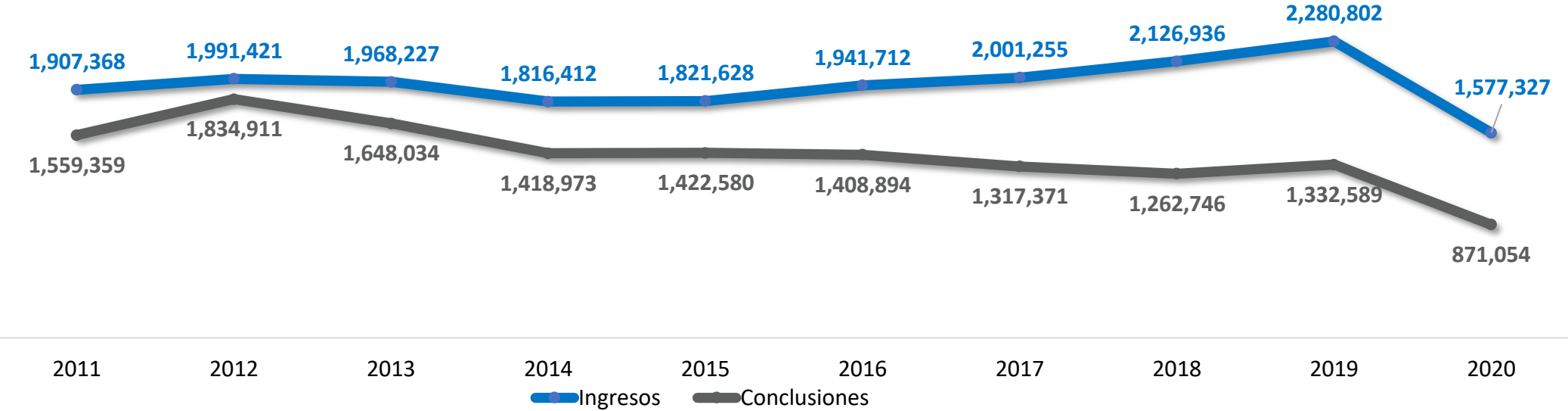


Nota: los datos que se presentan a partir del año 2020, se obtienen de diversos registros a los que tiene acceso el Centro Nacional de Planeación, Análisis e Información para el Combate a la Delincuencia (CENAPI), lo que incluye los aseguramientos de armas en los ámbitos federal y estatal. Concretamente, la FGR notificó en 2020 el aseguramiento de 2 531 armas largas y 4 946 armas cortas.

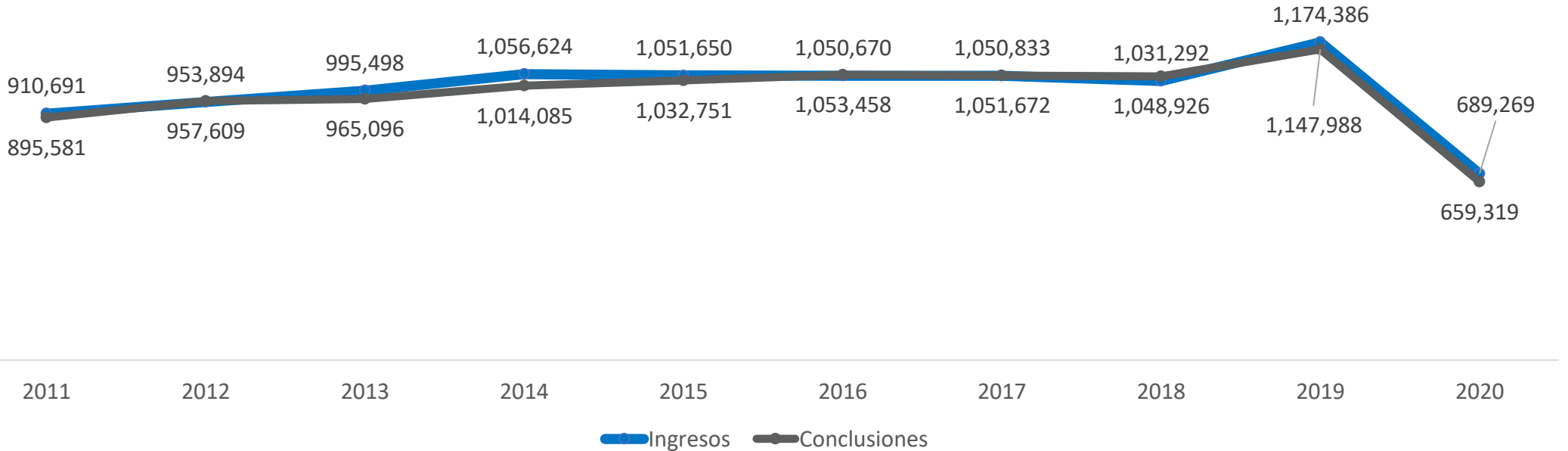
● ○ ● Impartición de Justicia – Asuntos ingresados y concluidos en todas las materias

*Asuntos ingresados y concluidos por los órganos jurisdiccionales, 2011 a 2020*

**Poderes  
Judiciales  
Estatales**

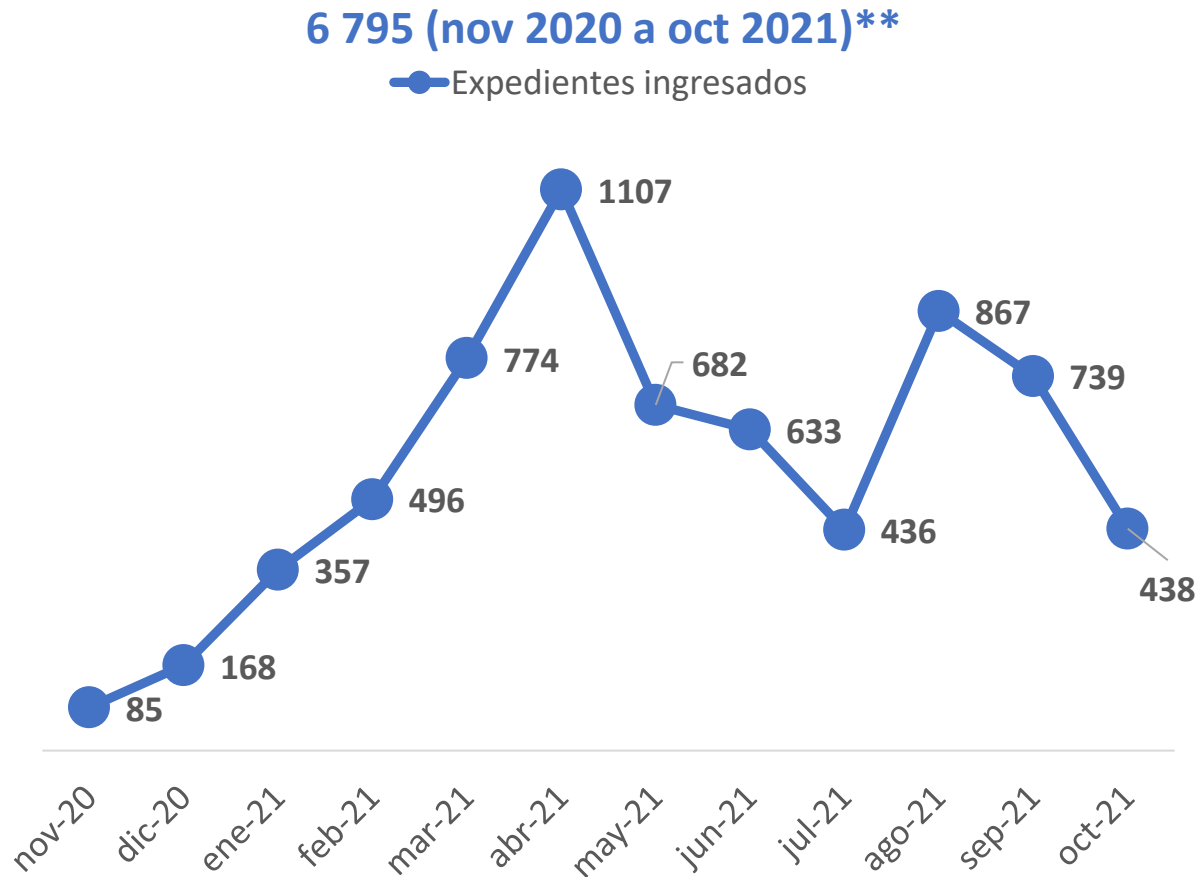


**Consejo  
de la  
Judicatura  
Federal**

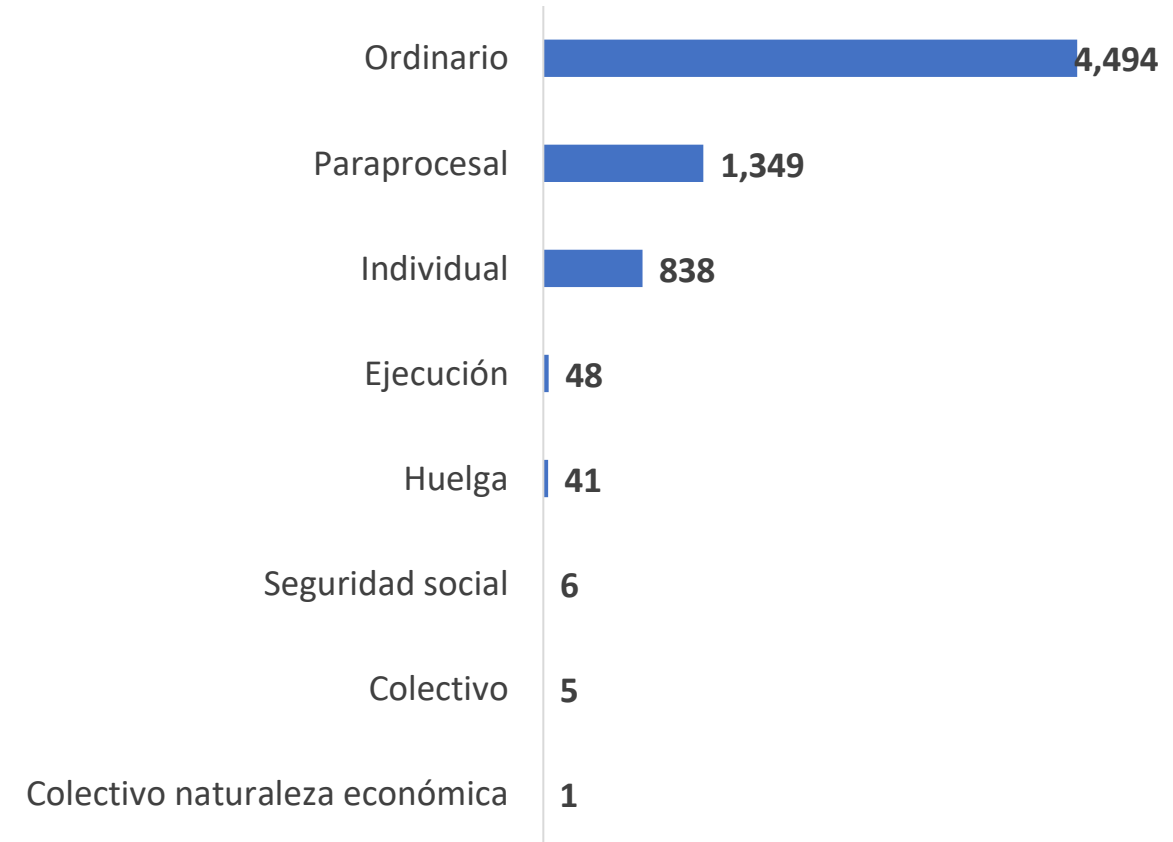


## ● ○ ● Impartición de Justicia – Expedientes ingresados en materia de Justicia Laboral

Expedientes ingresados en materia laboral  
Tribunales Superiores de Justicia – 1ª etapa\*



Expedientes ingresados en materia laboral,  
según procedimiento  
Tribunales Superiores de Justicia – 1ª etapa\*,  
nov 2020 a octubre 2021

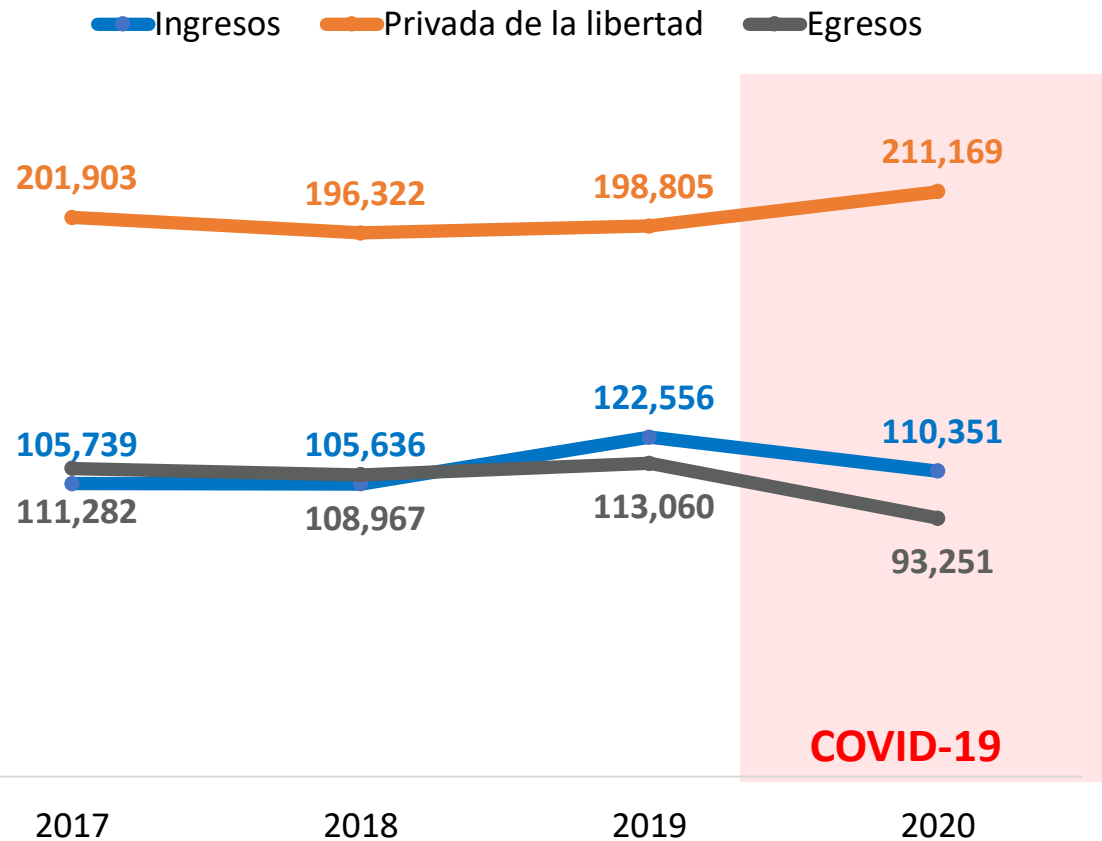


\*Nota: incluye los registros proporcionados por los órganos jurisdiccionales de los Tribunales Superiores de Justicia de Campeche, Chiapas, Durango, México, San Luis Potosí, Tabasco y Zacatecas

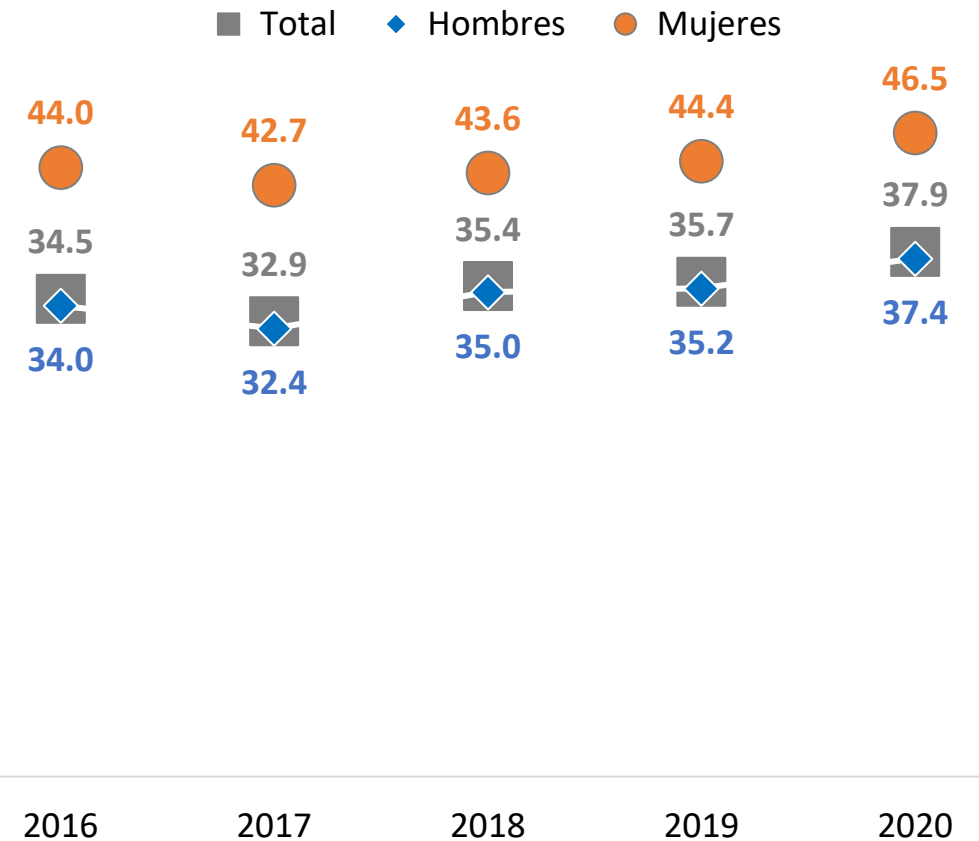
\*\* 13 expedientes no contaron con información sobre el mes de ingreso

● ○ ● Sistema Penitenciario – ingresos, egresos y población privada de su libertad

Personas ingresadas, egresadas y privadas de la libertad en centros penitenciarios estatales y federales, 2017 - 2020



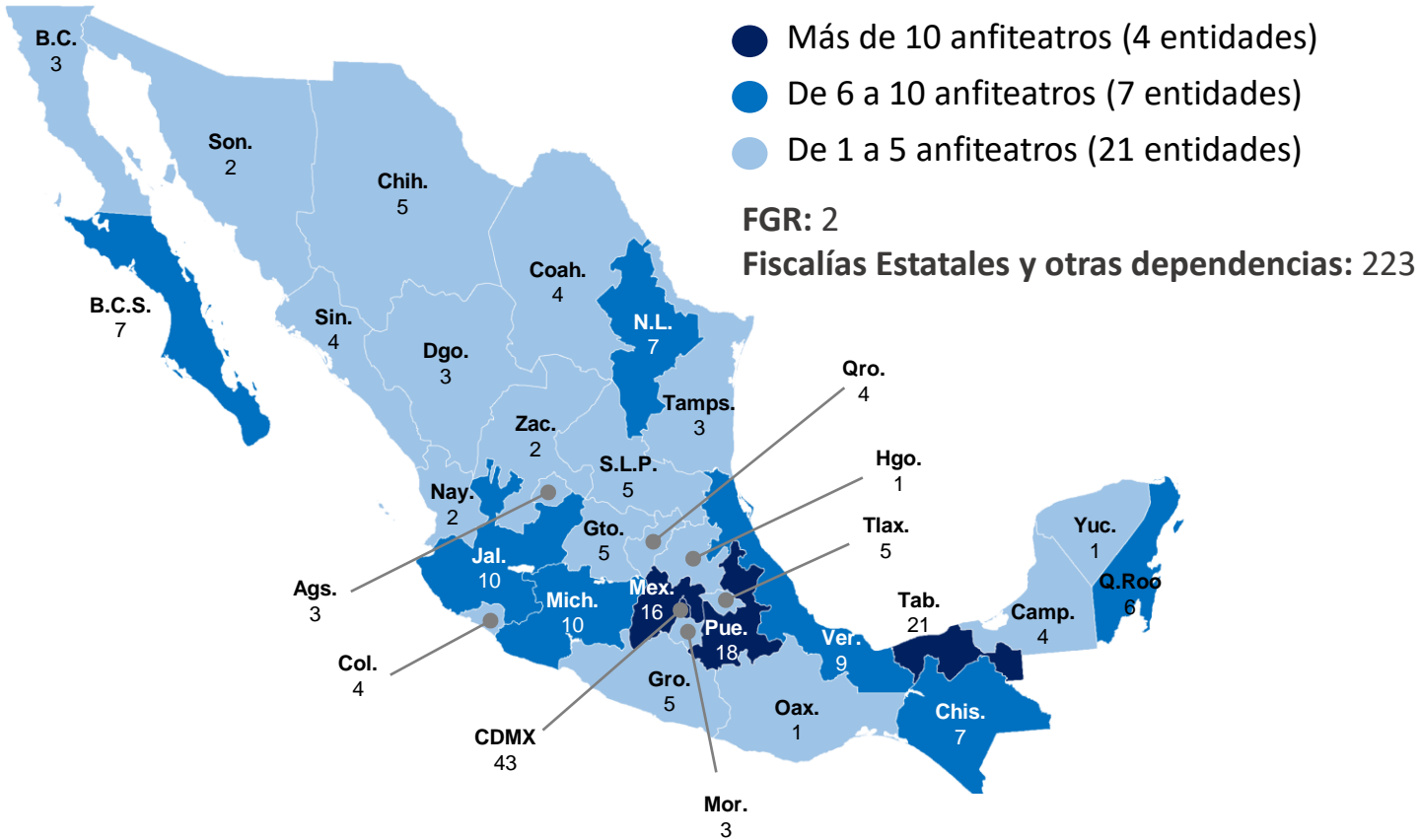
Personas privadas de la libertad en los centros penitenciarios estatales y federales sin sentencia (porcentaje) 2016 - 2020



# ● ○ ● Derechos humanos – Anfiteatros y cadáveres o restos humanos resguardados

## Anfiteatros, según entidad federativa, 2020

### 225 Anfiteatros



## Equipamiento de anfiteatros, 2020

- 1 030 Planchas
- 8 997 espacios en cámaras de frío
- 3 602 espacios en osteotecas

## Cadáveres y/o restos humanos, 2020

- 13 501 cadáveres y/o restos humanos resguardados
  - 6 245 identificados
  - 7 256 no identificados
- 146 123 cadáveres y/o restos humanos recibidos
  - 119 758 identificados
  - 24 111 no identificados
  - 2 254 pendientes de identificar



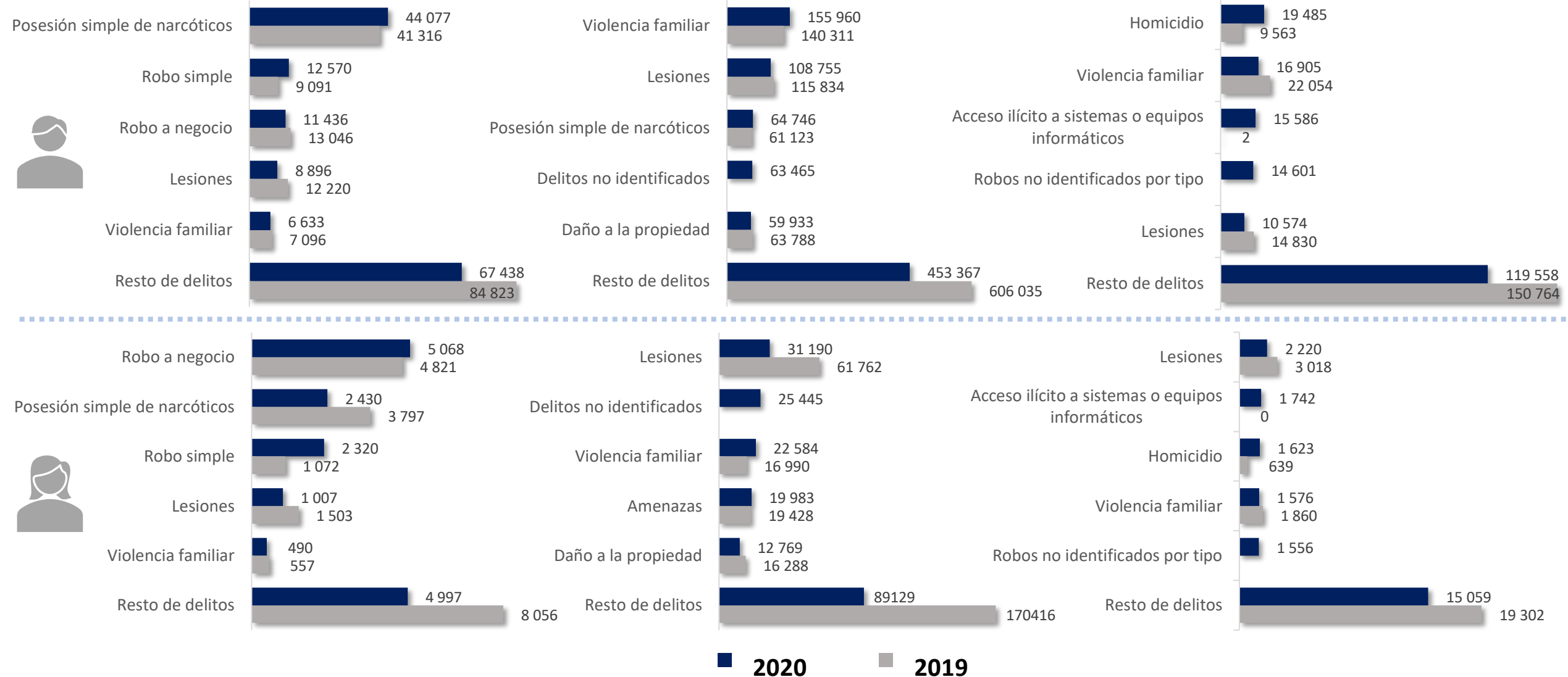
- 205 ambulancias forenses en funcionamiento

# COVID – Delitos del fuero común registrados en el sistema de seguridad y justicia, 2020

Presuntos delitos cometidos por los/as probables responsables registrados en las puestas a disposición ante el MP

Delitos registrados en las averiguaciones previas y carpetas de investigación abiertas

Delitos registrados en las causas penales ingresadas en primera instancia



## ● ○ ● COVID – Servidoras y servidores públicos fallecidos por COVID-19 durante 2020

4 799 personas fallecieron por COVID-19 en las instituciones públicas de gobierno, seguridad pública y justicia en 2020  
70.7% hombres y 29.3% mujeres

