

PROGRAMA ANUAL
DE ESTADÍSTICA
Y GEOGRAFÍA
2014

**Monitoreo
Primer Trimestre 2014**





PAEG 2014

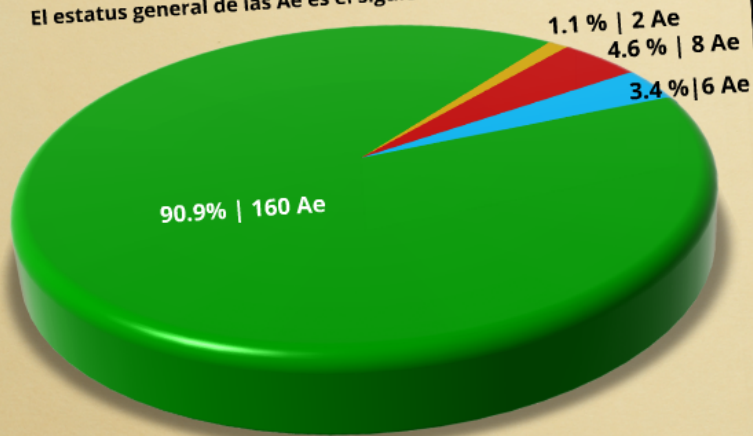
SNI / INEGI-UCC	Ae programadas	Entregables programados	Porcentaje
SNIDS	59	63	31.4%
SNIE	49	89	26.1%
SNIGMA	19	24	10.1%
SNIGSPIJ	34	52	18.1%
INEGI-UCC	27	47	14.3%
Total	188	275	100%

Ae registradas en el PAEG 2014 por Subsistema Nacional de Información e INEGI-UCC

En su monitoreo participan 27 UE de instituciones públicas adscritas a 31 CTE, además del INEGI como UCC

Resultados Primer Trimestre

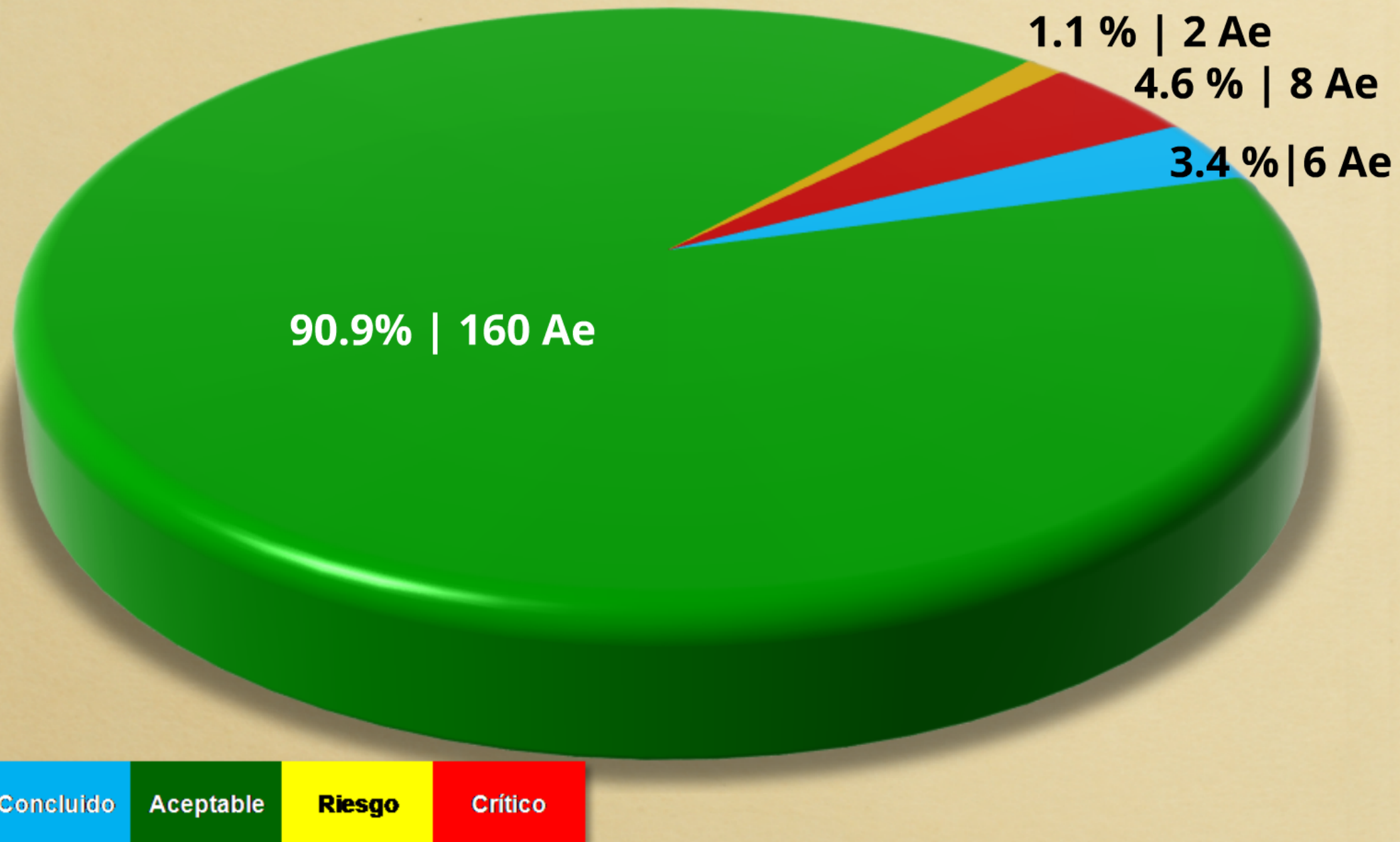
Durante el 1er trimestre se dio seguimiento a **176 Ae**.
El estatus general de las Ae es el siguiente:



Ae por estatus, según Subsistema Nacional de Información e INEGI-UCC, 1er trimestre:

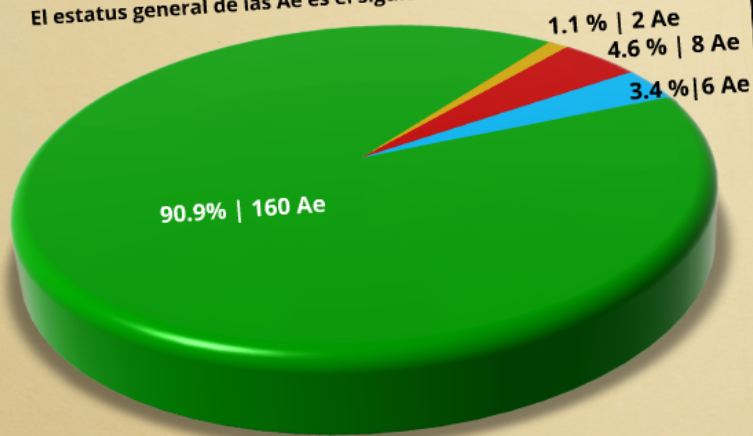
SNI e INEGI-UCC	Estatus Ae 1er trimestre				Total
	Concluido	Aceptable	Riesgo	Crítico	
SNIDS	5	41	2	8	56
SNIE	0	45	0	0	45
SNIGMA	0	16	0	0	16
SNIGSPIJ	0	33	0	0	33
INEGI-UCC	1	25	0	0	26
Total	6	160	2	8	176

Durante el 1er trimestre se dio seguimiento a **176 Ae.**
El estatus general de las Ae es el siguiente:



Resultados Primer Trimestre

Durante el 1er trimestre se dio seguimiento a **176 Ae.**
El estatus general de las Ae es el siguiente:



Ae por estatus, según Subsistema Nacional de Información e INEGI-UCC, 1er trimestre:

SNI e INEGI-UCC	Estatus Ae 1er trimestre				Total
	Concluido	Aceptable	Riesgo	Crítico	
SNIDS	5	41	2	8	56
SNIE	0	45	0	0	45
SNIGMA	0	16	0	0	16
SNIGSPIJ	0	33	0	0	33
INEGI-UCC	1	25	0	0	26
Total	6	160	2	8	176

Ae por estatus, según Subsistema Nacional de Información e INEGI-UCC, 1er trimestre:

SNI e INEGI-UCC	Estatus Ae 1 ^{er} trimestre				Total
	Concluido	Aceptable	Riesgo	Crítico	
SNIDS	5	41	2	8	56
SNIE	0	45	0	0	45
SNIGMA	0	16	0	0	16
SNIGSPIJ	0	33	0	0	33
INEGI-UCC	1	25	0	0	26
Total	6	160	2	8	176

SNIGSPIJ

SNIGSPIJ: Se dio seguimiento a **33 Ae**, mismas que presentaron el siguiente estatus:

Ae/Estatus	Concluido	Aceptable	Riesgo	Crítico	Total
Actividades específicas 1 ^{er} trimestre	0	33	0	0	33
Porcentaje del total 1 ^{er} trimestre	0.0%	100%	0.0%	0.0%	100%

SNIGSPIJ: Actividades específicas por estatus, según CTE e INEGI/DGEGSPJ

CTE e INEGI / DGEGSPJ	Estatus Ae 1 ^{er} trimestre				Total
	Concluido	Aceptable	Riesgo	Crítico	
Información de Gobierno	0	7	0	0	7
Información de Impartición de Justicia	0	6	0	0	6
Información de Procuración de Justicia	0	6	0	0	6
Información de Seguridad Pública	0	9	0	0	9
Información sobre Prevención Social de la Violencia y la Delincuencia	0	4	0	0	4
INEGI. Dirección General de Estadísticas de Gobierno, Seguridad Pública y Justicia	0	1	0	0	1
Total	0	33	0	0	33

PROGRAMA ANUAL
DE ESTADÍSTICA
Y GEOGRAFÍA
2014

**Monitoreo
Primer Trimestre 2014**

