

PROGRAMA ANUAL
DE ESTADÍSTICA
Y GEOGRAFÍA
2014

**Monitoreo
Primer Trimestre 2014**





PAEG 2014

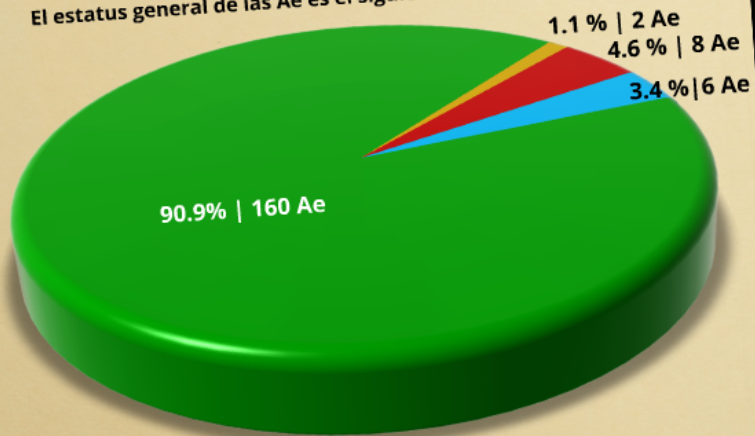
SNI / INEGI-UCC	Ae programadas	Entregables programados	Porcentaje
SNIDS	59	63	31.4%
SNIE	49	89	26.1%
SNIGMA	19	24	10.1%
SNIGSPIJ	34	52	18.1%
INEGI-UCC	27	47	14.3%
Total	188	275	100%

Ae registradas en el PAEG 2014 por Subsistema Nacional de Información e INEGI-UCC

En su monitoreo participan 27 UE de instituciones públicas adscritas a 31 CTE, además del INEGI como UCC

Resultados Primer Trimestre

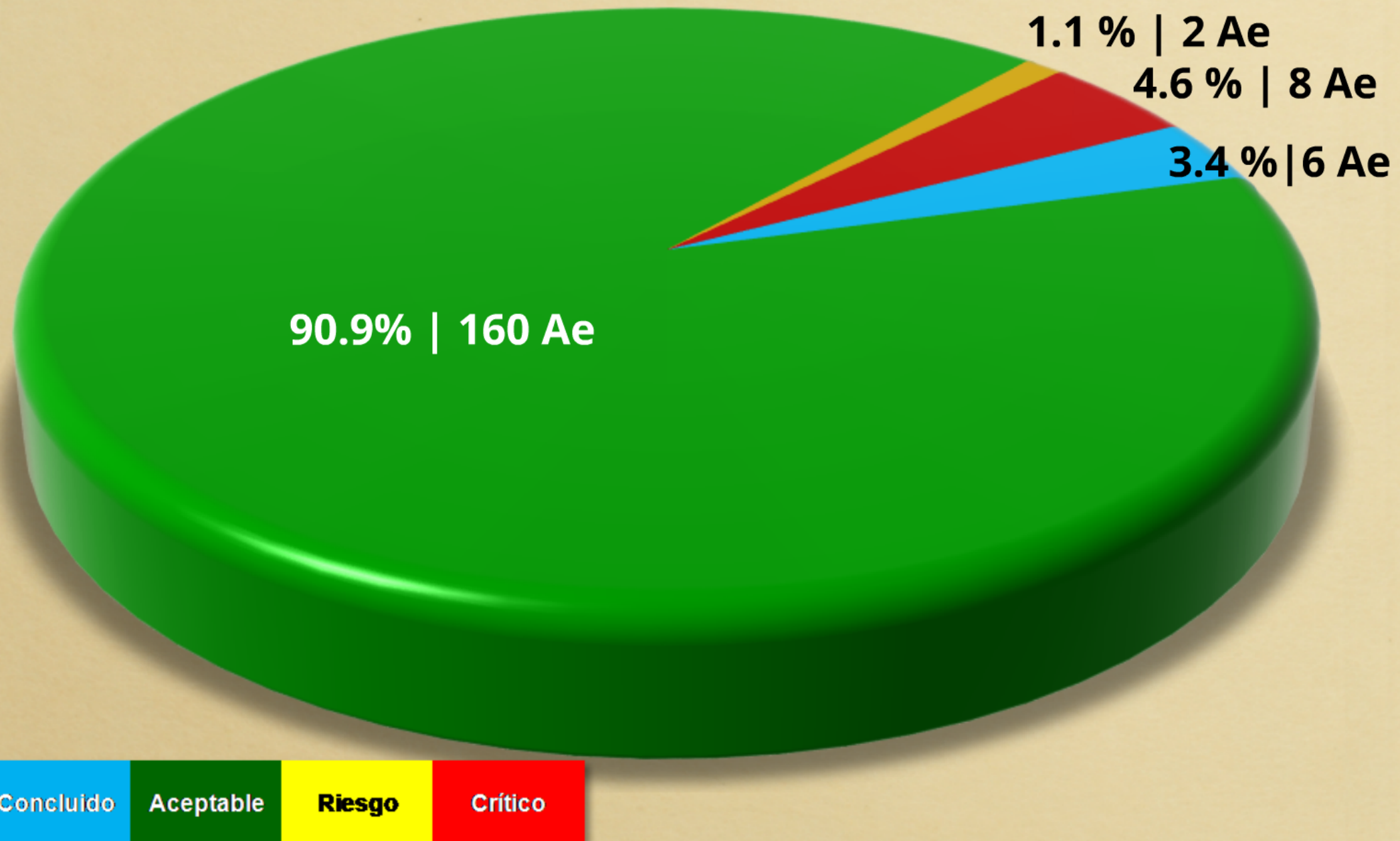
Durante el 1er trimestre se dio seguimiento a **176 Ae**.
El estatus general de las Ae es el siguiente:



Ae por estatus, según Subsistema Nacional de Información e INEGI-UCC, 1er trimestre:

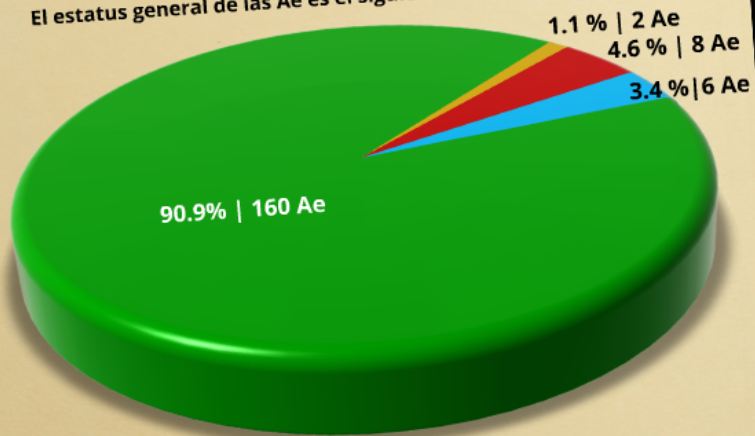
SNI e INEGI-UCC	Estatus Ae 1er trimestre				Total
	Concluido	Aceptable	Riesgo	Crítico	
SNIDS	5	41	2	8	56
SNIE	0	45	0	0	45
SNIGMA	0	16	0	0	16
SNIGSPIJ	0	33	0	0	33
INEGI-UCC	1	25	0	0	26
Total	6	160	2	8	176

Durante el 1er trimestre se dio seguimiento a **176 Ae.**
El estatus general de las Ae es el siguiente:



Resultados Primer Trimestre

Durante el 1er trimestre se dio seguimiento a **176 Ae.**
El estatus general de las Ae es el siguiente:



Ae por estatus, según Subsistema Nacional de Información e INEGI-UCC, 1er trimestre:

SNI e INEGI-UCC	Estatus Ae 1er trimestre				Total
	Concluido	Aceptable	Riesgo	Crítico	
SNIDS	5	41	2	8	56
SNIE	0	45	0	0	45
SNIGMA	0	16	0	0	16
SNIGSPIJ	0	33	0	0	33
INEGI-UCC	1	25	0	0	26
Total	6	160	2	8	176

Ae por estatus, según Subsistema Nacional de Información e INEGI-UCC, 1er trimestre:

SNI e INEGI-UCC	Estatus Ae 1 ^{er} trimestre				Total
	Concluido	Aceptable	Riesgo	Crítico	
SNIDS	5	41	2	8	56
SNIE	0	45	0	0	45
SNIGMA	0	16	0	0	16
SNIGSPIJ	0	33	0	0	33
INEGI-UCC	1	25	0	0	26
Total	6	160	2	8	176

SNIGMA

SNIGMA: Se dio seguimiento a **16 Ae**, mismas que presentaron el siguiente estatus:

Ae/Estatus	Concluido	Aceptable	Riesgo	Crítico	Total
Actividades específicas 1er trimestre	0	16	0	0	16
Porcentaje del total 1er trimestre	0.0%	100%	0.0%	0.0%	100%

SNIGMA: Actividades específicas por estatus, según CTE e INEGI/DGGMA

CTE e INEGI / DGGMA	Estatus Ae 1 ^{er} trimestre				Total
	Concluido	Aceptable	Riesgo	Crítico	
CTE de Información en materia de Uso de Suelo, Vegetación y Recursos Forestales	0	2	0	0	2
CTE en Información sobre Emisiones, Residuos y Sustancias Peligrosas	0	2	0	0	2
CTE en Información Sobre Cambio Climático	0	2	0	0	2
CTE de Información del Sector Energético	0	1	0	0	1
INEGI. Dirección General de Geografía y Medio Ambiente	0	9	0	0	9
Total	0	16	0	0	16

PROGRAMA ANUAL
DE ESTADÍSTICA
Y GEOGRAFÍA
2014

**Monitoreo
Primer Trimestre 2014**

