



# Actualización de las Encuestas Económicas Nacionales Serie 2018

Dirección General de Estadísticas Económicas  
Dirección General Adjunta de Encuestas Económicas

---

25 Julio 2023

---

# ELEMENTOS PARA LA **ACTUALIZACIÓN**



**Encuestas  
Económicas  
Nacionales  
Serie 2018**



Utilización de la  
infraestructura  
estadística  
disponible

1

Evaluación Serie 2013 y Plan de acción

2

**Necesidades y propuestas de los usuarios**

3

Sistema de Clasificación Industrial de América del Norte (SCIAN) 2018

4

**Marco estadístico proveniente del RENEM**


5

Ponderadores de los Censos Económicos 2019

6

**Deflatores INPC e INPP**

# Recomendaciones Internacionales



- Recomendaciones internacionales para estadísticas industriales, 2008 (ONU)
- Recomendaciones internacionales sobre Estadísticas del comercio de distribución, 2008 (ONU)
- Manual de encuestas de tendencia de negocios, 2008 (OCDE)
- Manual de encuestas de tendencia económica, 2010 (ONU)

Mejores prácticas para la generación de las encuestas económicas

# **Novedades de las Encuestas Económicas Nacionales Serie 2018**

Encuestas

# de Empresas Constructoras



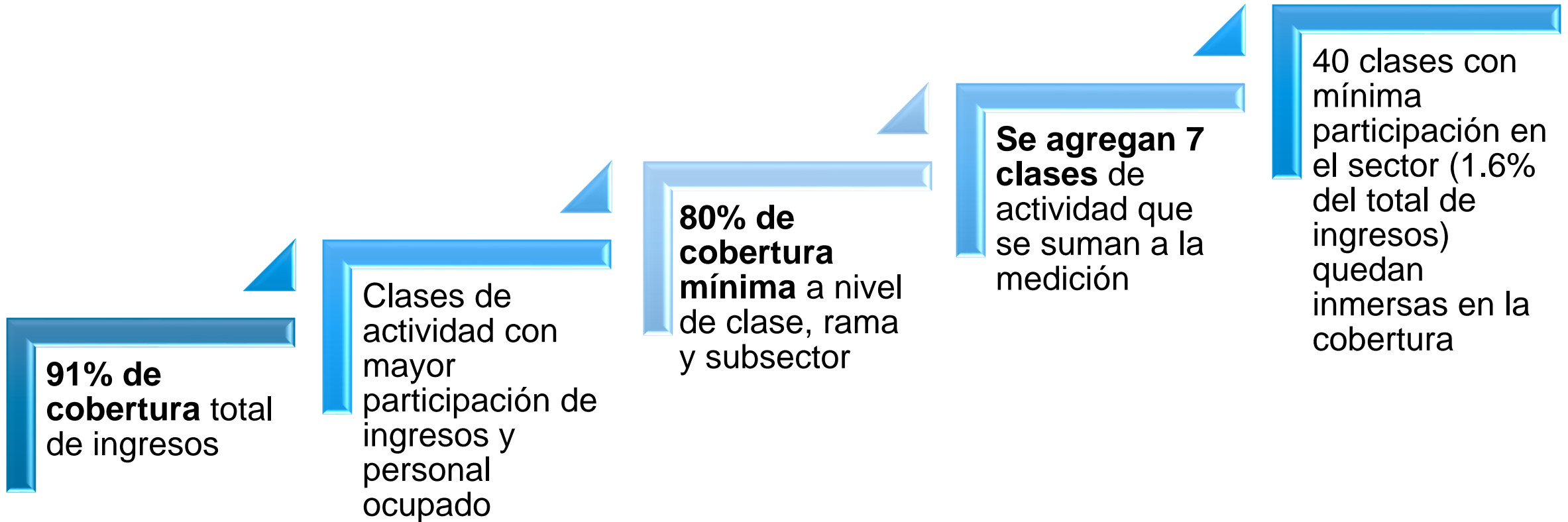
**Diseño probabilístico**

**Resultados para el 100% del marco poblacional**

**Mide 35 dominios de estudio**

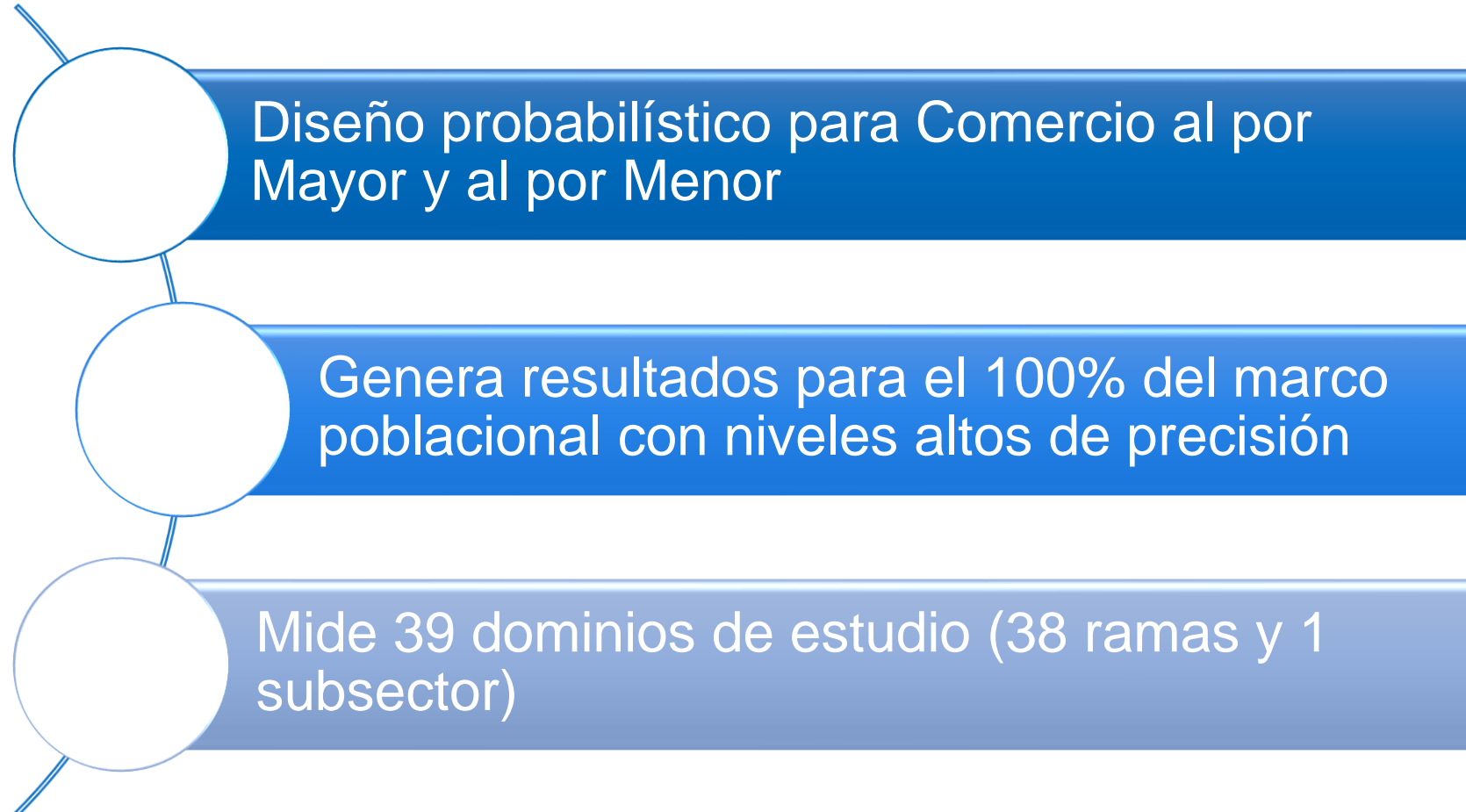
Encuestas

# de la Industria Manufacturera



Encuestas

# sobre Empresas Comerciales



Encuestas

# de Servicios Privados no Financieros

Cobertura del 84.6% con respecto a SPNF

Diseño a nivel de rama de actividad

**8 nuevas ramas de actividad** con una participación de 3.5%

Se eliminan 10 ramas con una participación 1.01% y 12 clases con una participación de 0.47%

Se miden 10 sectores de servicios y se incorpora el sector 81

**Por entidad federativa los Sectores 51 y 72 y otros principales sectores**

**Dominios de estudio**

**107 nacionales  
88 estatales**

**Nota:** Sector 81 Otros servicios excepto actividades gubernamentales. Sector 51 Información en medios masivos; 72 Servicios de alojamiento temporal y de preparación de alimentos y bebidas;



# Oferta estadística

# Series provistas por las encuestas mensuales

Encuesta	Inicio de la serie
Encuesta Nacional de Empresas Constructoras (ENEC)	Enero 2006
Encuesta Mensual de la Industria Manufacturera (EMIM)	Enero 2007
Encuesta Mensual sobre Empresas Comerciales (EMEC)	Enero 2008
Encuesta Mensual de Servicios (EMS)	Enero 2008
Encuesta Mensual de Opinión Empresarial (EMOE)	Construcción: Junio 2011 Industrias manufactureras: Enero 2004 Comercio: Junio 2011 Servicios privados no financieros: Enero 2017

# Indicadores de Precisión Estadística

Norma para el Aseguramiento de la Calidad de la Información Estadística y Geográfica del INEGI

## Diseño probabilístico

- **Coefficiente de variación:** Permite conocer la variabilidad de los datos.
- **Error estándar:** Rango en el cual se encuentra el valor real.
- **Intervalos de confianza (Límites):** Dispersión entre los valores.

## Variables de Diseño

## Diseño no probabilístico

- **Cobertura de ingresos:** Mide el porcentaje alcanzado de la variable de diseño respecto al marco estadístico.

# DIFUSIÓN EN LA PÁGINA DEL INEGI EN INTERNET



## Otras secciones

Aplicaciones móviles, México en cifras, Descarga masiva, Para desarrolladores, etc.

## Banco de Indicadores

Indicadores principales en cuadros y gráficas

## Temas

Principales variables cifras desestacionalizadas y originales

## Programas

Documentación, Tabulados, Servicio del laboratorio de microdatos, Datos abiertos y Herramientas

## BIE

Oferta estadística a través de multiselección

# Próximos pasos

# Difusión de las Encuestas Anuales Serie 2018



**Empresas  
Constructoras  
(EAEC)**

**Industrias  
Manufactureras  
(EAIM)**

**Transportes  
(EAT)**

**Comercio (EAC)**

**Servicios Privados  
No Financieros  
(EASPNF)**

4  
de diciembre de  
2023

5  
de diciembre de  
2023

6  
de diciembre de  
2023

7  
de diciembre de  
2023

8  
de diciembre de  
2023

# Producción de **ÍNDICES ENCADENADOS DE ENCUESTAS**



- Recomendación del **FMI**
- Con base en **índices de base variable**
- Que reflejen la realidad económica del país con **mayor oportunidad**

Su **difusión** se realizará en cuanto concluyan su producción

# Reunión con usuarios del ámbito nacional





# Reunión con usuarios del ámbito nacional



## Objetivo

Dar a conocer a los usuarios la relevancia de la Actualización de las Encuestas Económicas Nacionales Serie 2018, principales cambios, así como la disponibilidad de las series estadísticas de cada sector.



## Lugar y Fecha

Sala INEGI, Ciudad de México, 21 de junio de 2023

## Participantes

Presenciales en Sala INEGI: **37**

Plataforma Teams: **96**

YouTube: **251**

Yammer: **1 593**

## Desarrollo

Se resaltó la importancia que representa la actualización de las Encuestas Económicas Nacionales Serie 2018.

Se destacó su uso como instrumento estadístico base, para los cálculos de diversos indicadores, generar estadísticas comparables a través de los años y permitir la toma de decisiones de los usuarios.

Asimismo, se señaló la ventaja fundamental que representa la elevada correlación entre la Serie 2018 y la precedente, que permite a los usuarios dar continuidad a sus análisis económicos sin ningún contratiempo.

Se dieron a conocer las fechas de difusión de las encuestas anuales Serie 2018.

# Reunión con usuarios del ámbito estatal



# Reunión con usuarios del ámbito estatal



## Objetivo

Dar a conocer tal la relevancia de la Actualización de las Encuestas Económicas Nacionales Serie 2018 a los usuarios del ámbito estatal; sus principales cambios, así como la disponibilidad de las series estadísticas de cada sector.



## Lugar y Fecha

Dirección Regional Noreste  
Coordinación Estatal Nuevo León  
Martes 27 de junio de 10:00 a 11:30



## Participantes

Presenciales en Sala INEGI en Monterrey: **30**  
Presenciales en las Coordinaciones Estatales: **350**  
Plataforma Teams a Nivel Nacional: **138**

## Desarrollo

Se presentaron los aspectos técnicos, metodológicos y normativos de la Actualización de las Encuestas Económicas Nacionales Serie 2018, así como los principales indicadores por entidad federativa para los sectores de construcción, manufacturas, comercio y servicios privados no financieros.

Se señaló la ventaja de permitir dar continuidad a los análisis económicos sin ningún contratiempo.

La Secretaría de Economía del Gobierno del Estado de Nuevo León destacó la importancia de las estadísticas provistas por las encuestas económicas del INEGI para la toma de decisiones.

Se dieron a conocer las fechas de difusión de las encuestas anuales Serie 2018.



# GRACIAS



Conociendo  
**México**

800 111 46 34

[www.inegi.org.mx](http://www.inegi.org.mx)

[atencion.usuarios@inegi.org.mx](mailto:atencion.usuarios@inegi.org.mx)

    **INEGI Informa**