




# CENSO·2022 AGROPECUARIO

## RESULTADOS OPORTUNOS

Primera sesión ordinaria del CESNIE

»»» 25 de julio de 2023





CENSO · 2022  
AGROPECUARIO

El **INEGI** dio a conocer los **Resultados Oportunos del Censo Agropecuario 2022** el 31 de mayo de 2023

Actualmente continúan los procesos de **análisis y procesamiento de la información**, con el propósito de garantizar que la información estadística captada, cuente con la **calidad** necesaria para ser presentada a las y los usuarios



Los **resultados definitivos** serán publicados el **21 de noviembre de 2023**, dando a conocer una amplia gama de temas con un gran detalle geográfico



# RESULTADOS OPORTUNOS DEL CENSO



# »» Superficie rural y superficie con vocación agropecuaria en México



De la superficie de **88.4 millones de hectáreas** que existe en el país con uso y vocación agropecuaria, **84.7 millones** fueron cubiertas por el censo; mientras que las y los productores declaran **72.7 millones de hectáreas**, de las cuales **32.1 millones son de uso agrícola**

Superficie con uso y vocación agropecuaria  
**88 424 146 has.**

vs

Superficie declarada por las y los productores  
**72 691 941 has.**

**84 724 561 has.**  
cubiertas por el censo



Superficie de uso agrícola (sembrada y no sembrada)  
**32 121 641 has.**



Superficie de agostadero, pastos naturales, enmontada, bosque o selva  
**39 797 943 has.**



Superficie con otro uso  
**772 357 has.**

(Superficie con construcciones como: habitaciones, bodegas y corrales; así como superficies ensalitradas, erosionadas, entre otro tipo de superficies, que se encuentran al interior de la unidad de producción agropecuaria).





# Unidades de producción y superficie agrícola

Las unidades de  
producción agropecuaria  
en México son

**5 005 770**

y reportan una **superficie**  
agrícola de

**32 121 641**

hectáreas



Las unidades de  
producción agropecuaria  
activas son

➤ **4 440 265**

y tienen **26 104 423** hectáreas de superficie agrícola



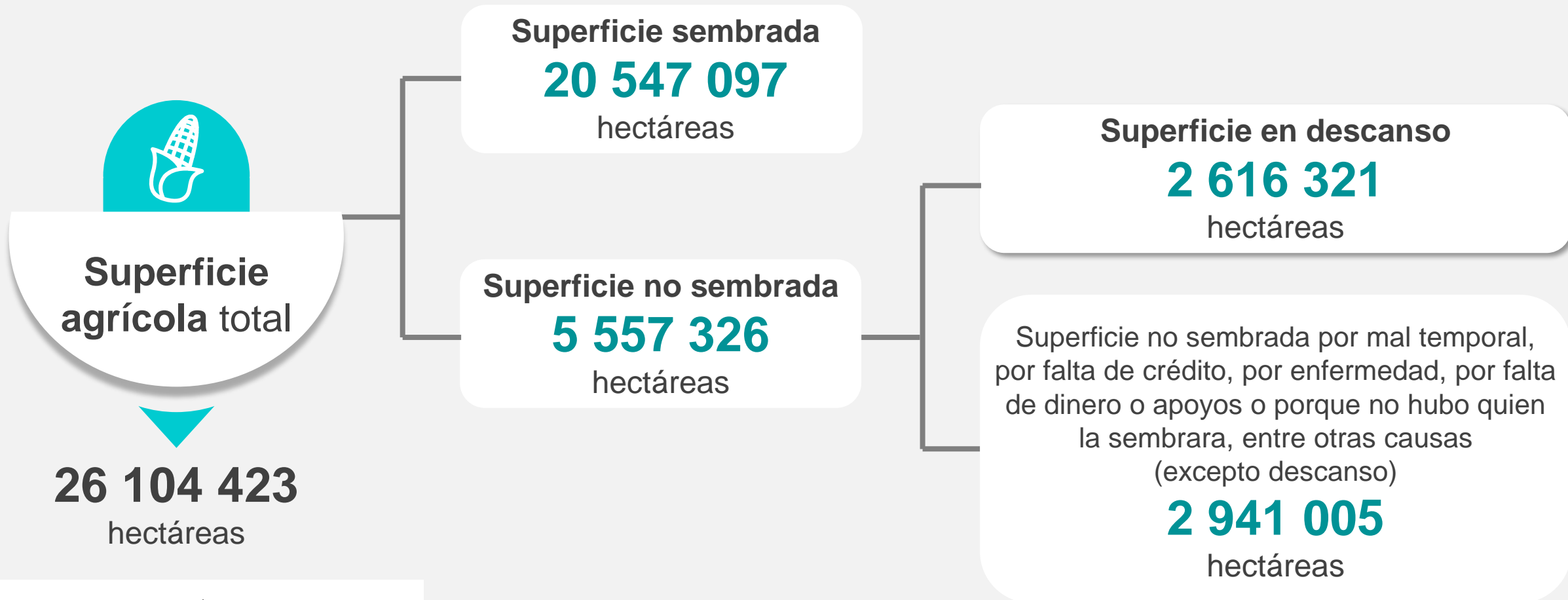
Las unidades de  
producción agropecuaria  
en **descanso** son

➤ **565 505**

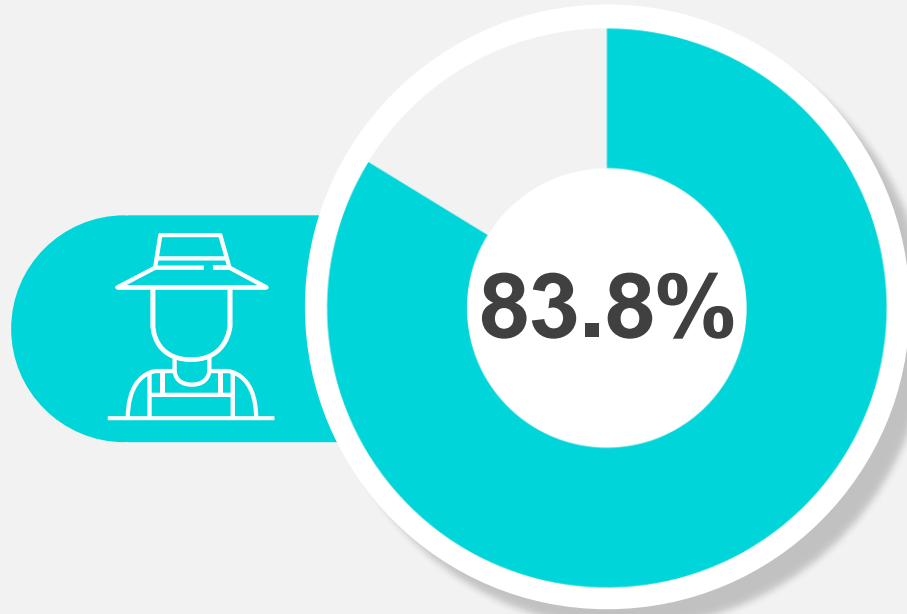
y tienen **6 017 218** hectáreas de superficie agrícola



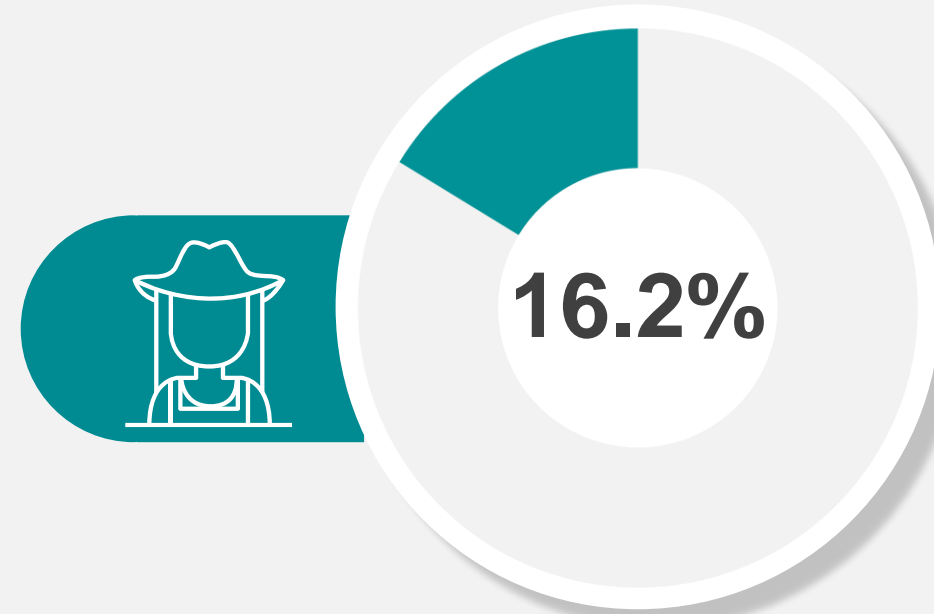
# Superficie agrícola (sembrada, no sembrada y en descanso) de las unidades de producción agropecuaria activas



»»» Total de mano de obra  
**27 256 127**



Hombres  
**22 827 247**




Mujeres  
**4 428 880**





## Mano de obra

27 256 127



Por categoría

Productores(as) que trabajan en su UP	3 323 295
Familiares	5 770 889
Dependientes de la UP	2 104 900
Jornaleros(as)	16 057 043



La **mano de obra** es el número de personas que **participan en el desarrollo de las actividades agropecuarias o forestales de la unidad de producción**, sin embargo, por las características del sector, **las y los jornaleros son comúnmente contratados por breves periodos de tiempo, por más de un patrón durante el año o son contratados por el mismo patrón, pero, en diferentes periodos**, por lo que cada jornalero(a) puede contar más de una vez en los datos presentados y para esta categoría estamos refiriéndonos a **puestos de trabajo**.

RESULTADOS OPORTUNOS

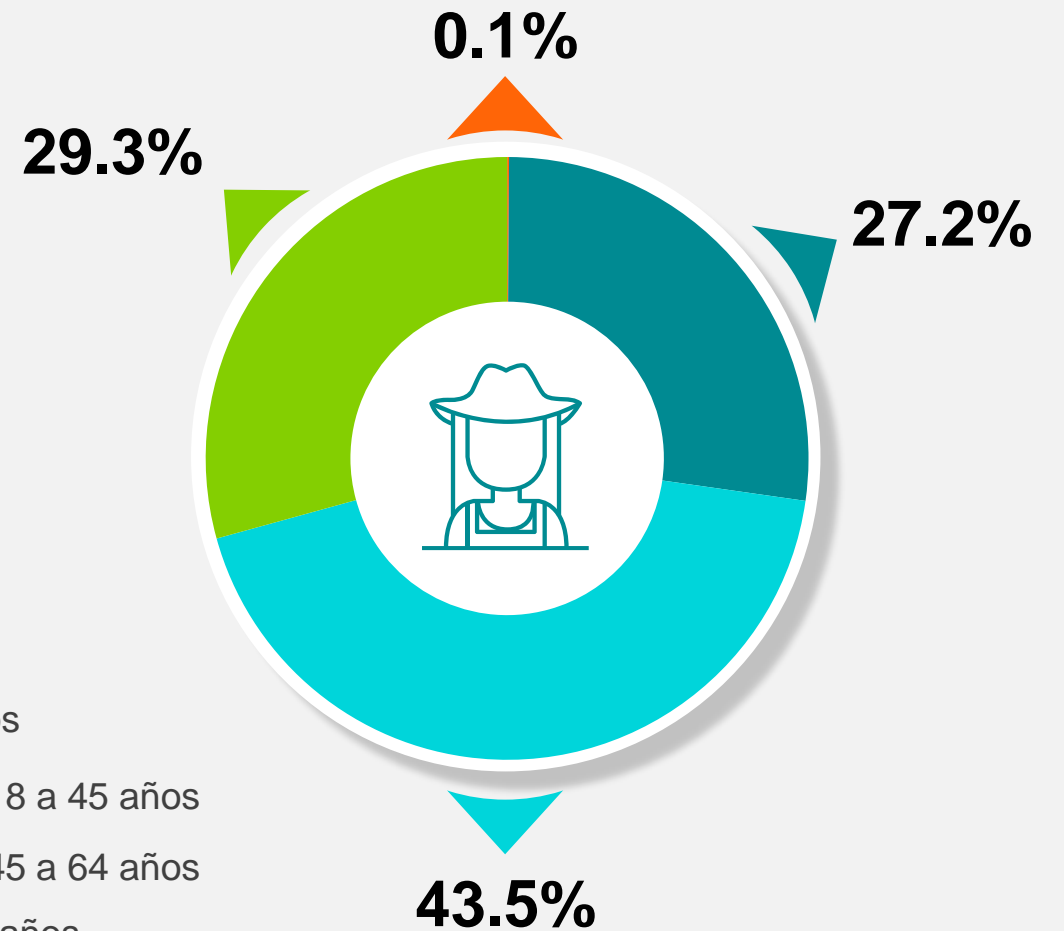


INEGI



CENSO 2022  
AGROPECUARIO

El **29.3%** de las y los productores tiene **65 y más años**

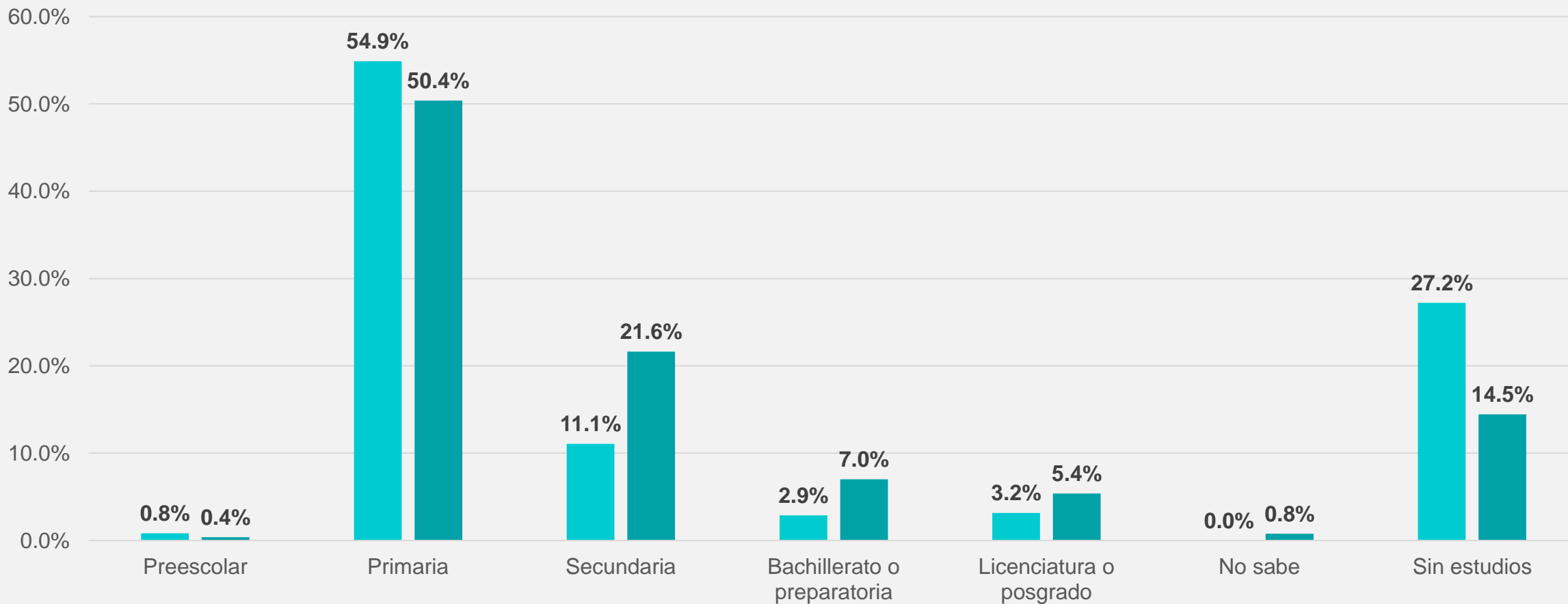


- Hasta 18 años
- Mayores de 18 a 45 años
- Mayores de 45 a 64 años
- De 65 y más años

RESULTADOS OPORTUNOS




Se observa un **incremento en el nivel de escolaridad** de las y los productores, aun cuando el **nivel primaria** sigue siendo el **predominante**





Se ha **incrementado** de manera importante el parque vehicular de **tractores propios**



Incremento de  
**206 815**  
tractores propios

**86.8%**



Tasa de  
**crecimiento anual:**  
**4.3%**



Tractores **propios** según  
**Censo Agropecuario 2007**



Tractores **propios** según  
**Censo Agropecuario 2022**


**RESULTADOS OPORTUNOS**






El número de unidades de producción agropecuaria con **obtención de crédito y seguro**, ha tenido un ligero incremento **en los últimos 15 años**



	Unidades de producción agropecuaria y forestal	Con obtención de crédito	Con obtención de seguro
Censo Agropecuario 2007	4 069 938	159 241	26 027
Censo Agropecuario 2022	4 444 065	265 508	78 140



Incremento de  
**106 267**

UP con obtención de crédito

**66.7%**

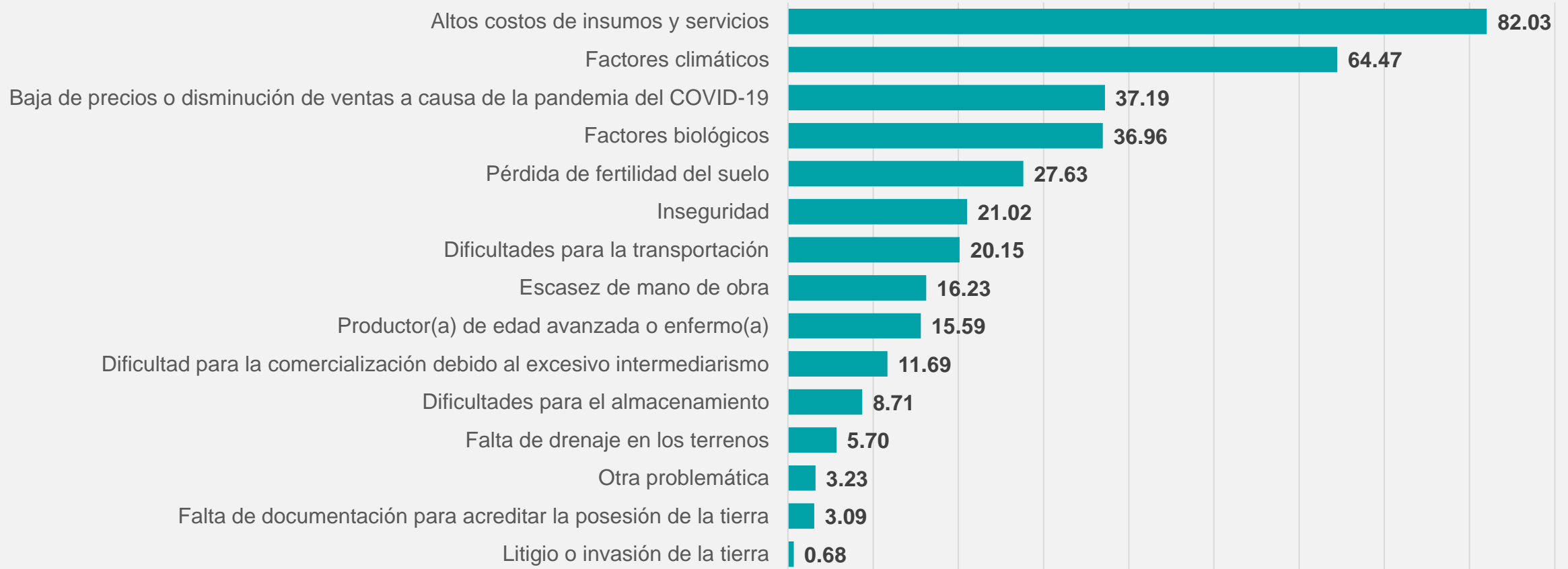


Tasa de crecimiento anual:  
**3.5%**

**RESULTADOS OPORTUNOS**



# Los **principales problemas** de las unidades de producción agropecuaria (%)





# ¿DÓNDE ESTÁN PUBLICADOS LOS RESULTADOS OPORTUNOS DEL CENSO AGROPECUARIO 2022?



[www.inegi.org.mx](http://www.inegi.org.mx)

Programas de información / Subsistema de Información Económica / Censos /  
Agropecuarios y Ejidales / Censo Agrícola, Ganadero y Forestal / 2022

¿Cuándo se van  
a publicar los  
**Resultados  
definitivos?**



**21**  
NOVIEMBRE  
**2023**



 **INEGI**

  
CENSO · 2022  
AGROPECUARIO





CENSO • 2022  
AGROPECUARIO

## Conociendo México

800 111 46 34 • [www.inegi.org.mx](http://www.inegi.org.mx) • [atencion.usuarios@inegi.org.mx](mailto:atencion.usuarios@inegi.org.mx)

    **INEGI Informa**