



Programa Anual de Estadística y Geografía 2012

**Comité Ejecutivo del
SNIDS**

Febrero, 2012

PAEG 2012: Resultados generales



PAEG 2012: Resultados generales

- Las Ae registradas en el SNIDS representan el 15% del total del PAEG 2012.

SNI – INEGI.UCC	Total Ae	%
Demográfica y Social	26	15
Económica	67	39
Geográfica y del Medio Ambiente	16	10
Gobierno, Seguridad Pública e Impartición de Justicia	28	16
Total por Subsistema Nacional de Información	137	80
INEGI-UCC	34	20
Total	171	100

PAEG 2012: Unidades del Estado participantes en el SNIDS

- **SNI Demográfica y Social:** participan **9** Unidades del Estado

CTE / INEGI-UE	Responsable	No. Ae
Estadísticas del Trabajo y Previsión Social	STPS. Subsecretaría de Empleo y Productividad Laboral.	5
Información Cultural	CONACULTA. Asesor Coordinación Nacional de Desarrollo Institucional de CONACULTA.	1
Información Educativa	SEP. Dirección General de Planeación y Programación.	2
Información con Perspectiva de Género	INMUJERES. Dirección de Estadística.	1
Población y Dinámica Demográfica	SEGOB. Secretaría General del CONAPO.	3
Sectorial en Salud	SALUD. Subdirección de Integración y Difusión de la Información.	2
Vivienda	CONAVI. Dirección General de la CONAVI.	3
	FOVISSSTE. Vocal Ejecutivo de FOVISSSTE.	1
INEGI	Dirección General de Estadísticas Sociodemográficas.	8
8	9	26

PAEG 2012: Ae por Objetivos del PNEG 2010-2012

Objetivo PNEG 2010-2012 / SNI e INEGI-UCC	Número de Actividades específicas					Total
	SNIDS	SNIE	SNIGMA	SNIGSPIJ	INEGI-UCC	
I. Programas y Órganos Colegiados	1	1	1	1	6	10
II. Normatividad	7	6	1	4	5	23
III. Red Nacional de Información					2	2
IV. Infraestructura	3	6	8	13	2	32
V. Propuestas de Indicadores clave e IIN	13	12	6	8		39
VI. Producir la IIN	2	40			2	44
VII. Catálogo Nacional de Indicadores					1	1
VIII. Servicio Público de Información E y G		2			7	9
IX. Capacitación a Unidades del Estado				1	1	2
X. Investigación SNIEG				1	6	7
XI. Entidades Federativas y Municipios					2	2
Total	26	67	16	28	34	171

PAEG 2012: Ae por Objetivos del PNEG 2010-2012

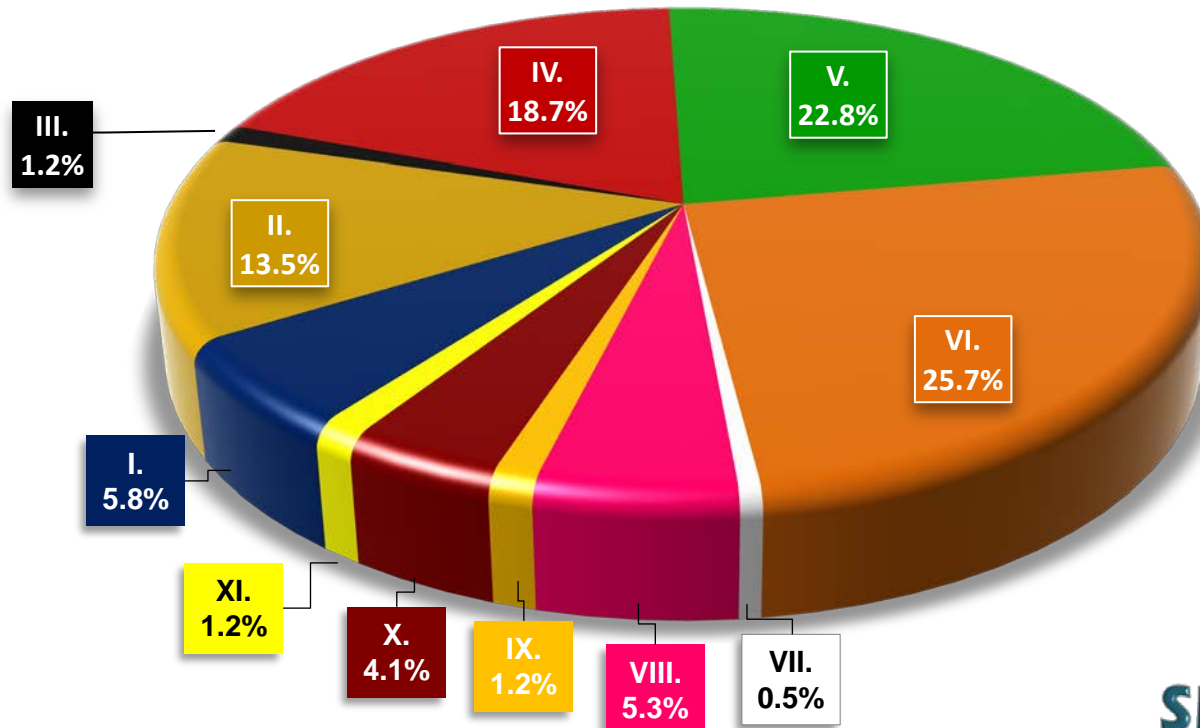
- El **81%** de las Ae se concentran en los Objetivos **II, IV, V** y **VI** del PNEG 2010-2012.

II.
Proponer la
normatividad para el
Sistema

IV.
Incluir la infraestructura
necesaria para el
funcionamiento de los
Subsistemas

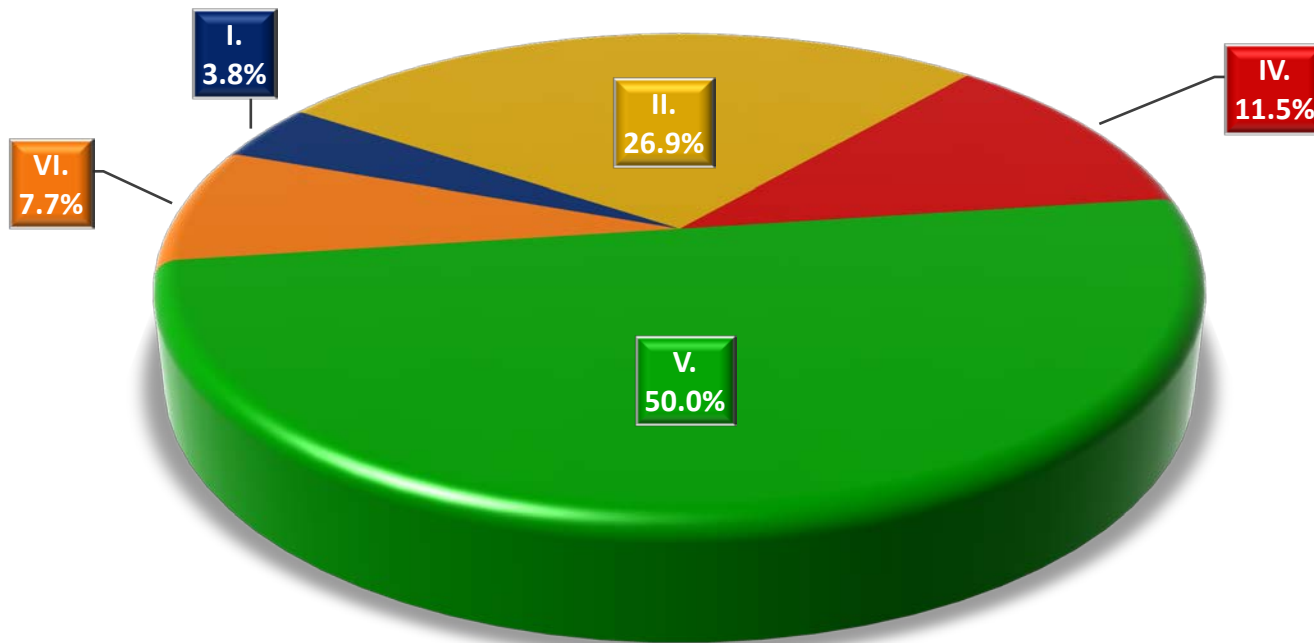
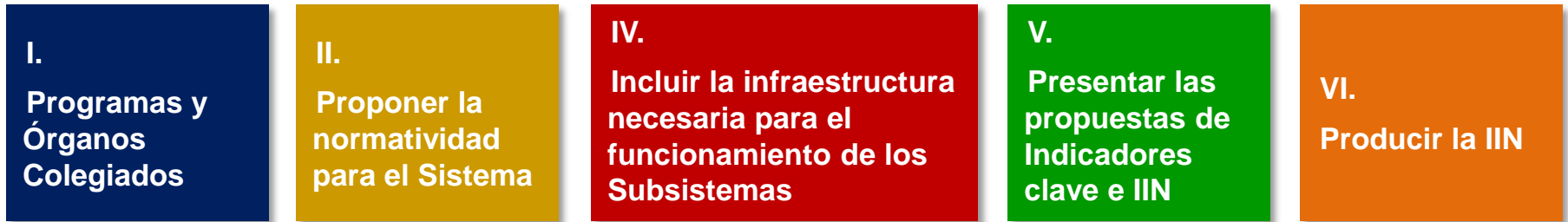
V.
Presentar las
propuestas de
Indicadores clave e
IIN

VI.
Producir la IIN



PAEG 2012: SNIDS Ae por Objetivos del PNEG 2010-2012

- La participación de las Ae del SNIDS se lleva a cabo en cinco Objetivos del PNEG 2010-2012:





Programa Anual de Estadística y Geografía 2012

**Comité Ejecutivo del
SNIDS**

Febrero, 2012