



Difusión regular de la **Cuenta de Población**



CONSEJO CONSULTIVO NACIONAL

7 DE ABRIL DE 2021

Presentación



El INEGI es **responsable de normar y coordinar** el Sistema Nacional de Información Estadística y Geográfica (**SNIEG**), así como de **captar y difundir información** de México.

Dentro de los **propósitos del INEGI** se encuentra la **producción de información estadística**, la promoción del conocimiento y el uso de la información.

El INEGI **genera** estadísticas a través de **censos, encuestas y registros administrativos**, entre otras fuentes.



Cuenta de la **Población en México**



En materia sociodemográfica **el INEGI se encarga de generar la cuenta poblacional de México:**

- La fuente de información, por **excelencia**, es el **Censo de Población y Vivienda (CPV)** que se realiza cada diez años. Es una facultad exclusiva del INEGI (Ley del SNIEG, art. 59).
 - El 25 de enero de 2021 se publicaron los resultados del **CPV 2020**, cuya población fue **126,014,024 de personas en México**.
- En periodos intercensales, **la segunda fuente de información que proporciona una estimación de la cuenta poblacional** es el **Marco de Muestreo de las encuestas en hogares del INEGI**, el cual se actualiza continuamente.



Estimación de la **Población**



Una estimación oportuna...

El objetivo es medir el **crecimiento paulatino de los niveles poblacionales** del país a través del tiempo, conforme nos **alejamos de la medición censal**.

Es un insumo relevante para dimensionar, en determinado punto del tiempo, el crecimiento de México, como una **estimación oportuna para los diversos tomadores de decisiones**.

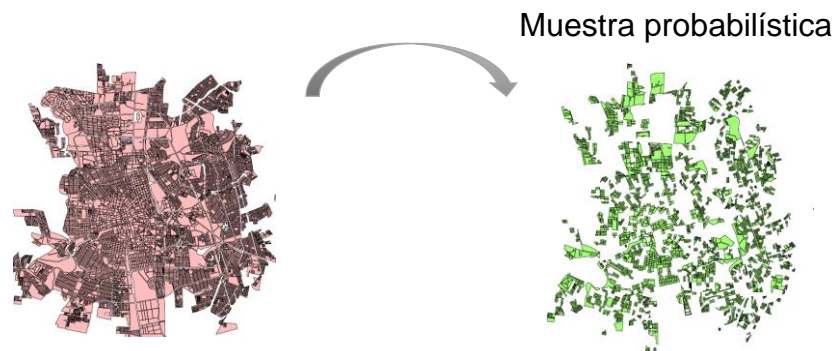
Metodología de la estimación de población



La **metodología se presentó** mediante mecanismo de **consulta pública** del 11 de febrero al 8 de marzo de 2019.

La estimación de población se basa en la **teoría de muestreo**, por medio de una **muestra probabilística de viviendas**, en las cuales se recaba la **cuenta de personas** y se **infiere a la totalidad del país**.

Los ejercicios de estimación de población representan **fotografías en el tiempo** que dan razón de dicha cuenta poblacional.



1

Se utiliza el **Marco de Muestreo** de las encuestas en hogares del INEGI.

2

El Marco de Muestreo contiene **3.3 millones de viviendas en las que se cuenta a la población** a lo largo de quince meses.

3

Esta dinámica de actualización, permite **estimar la población de manera trimestral**.



4

El **margen de error** de las estimaciones será del **0.33 por ciento**.

Estimación de población por casos



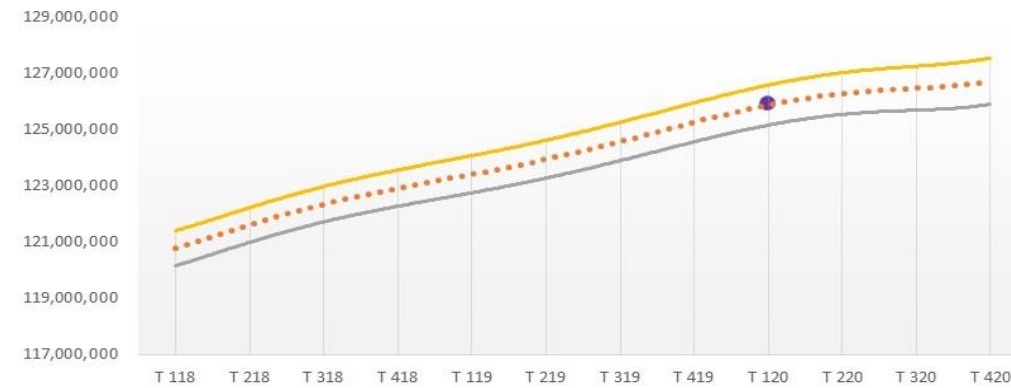
Al tratarse de un muestreo, la estimación de población para cada trimestre se puede presentar por medio de un **intervalo de confianza** (IC 90%).

A continuación se presentan los resultados de la **estimación de población** del **primer trimestre de 2018 al cuarto trimestre de 2020**, tanto a nivel nacional, como para las entidades federativas de México y Ciudad de México.

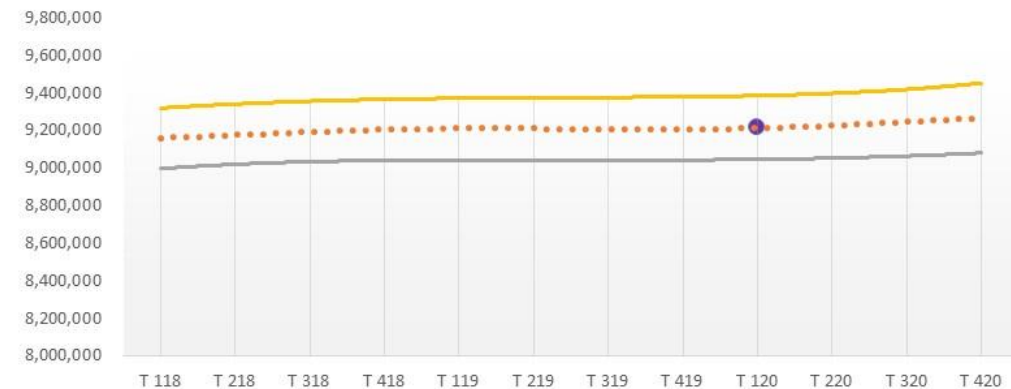
- Dato CPV 2020
- Estimación de población
- Límite superior (IC 90%)
- Límite inferior (IC 90%)

Nota: Las series de datos se suavizan por medio de un modelo polinomial de grado seis.

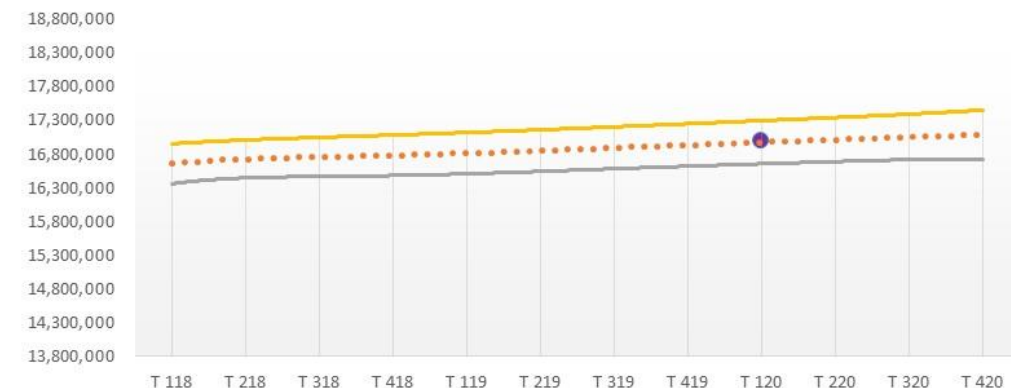
Estados Unidos Mexicanos



Ciudad de México



México



Difusión de la

Estimación de Población



- La estimación de población será implementada en la construcción de factores de expansión de todas las encuestas en hogares del INEGI.
- Se iniciará con los resultados del primer trimestre de 2021 de la ENOE (Nueva Edición), cuya publicación se llevará a cabo el 17 de mayo de 2021, de acuerdo al Calendario de Difusión del INEGI.



GRACIAS



Conociendo
México

800 111 46 34

www.inegi.org.mx

atencion.usuarios@inegi.org.mx



INEGI Informa