

# Informe de resultados de la Consulta Pública del Censo de Población y Vivienda 2020



**INSTITUTO NACIONAL  
DE ESTADÍSTICA Y GEOGRAFÍA**

Mayo de 2018



# Ejecución de la Consulta Pública del Censo 2020

Como parte de los trabajos de planeación general del Censo de Población y Vivienda 2020 y en cumplimiento con el Artículo 88 de la Ley del Sistema Nacional de Información Estadística y Geográfica (LSNIEG), **del 21 de agosto al 30 de noviembre del 2017**, se presentó y fue sometida a Consulta Pública la propuesta metodológica y conceptual del proyecto, mediante dos vías:

- Una por **Internet**, como lo marca la Ley.
- La otra a través de **reuniones** a nivel estatal y central con usuarios de las principales instituciones públicas, académicas, privadas y de la sociedad civil.

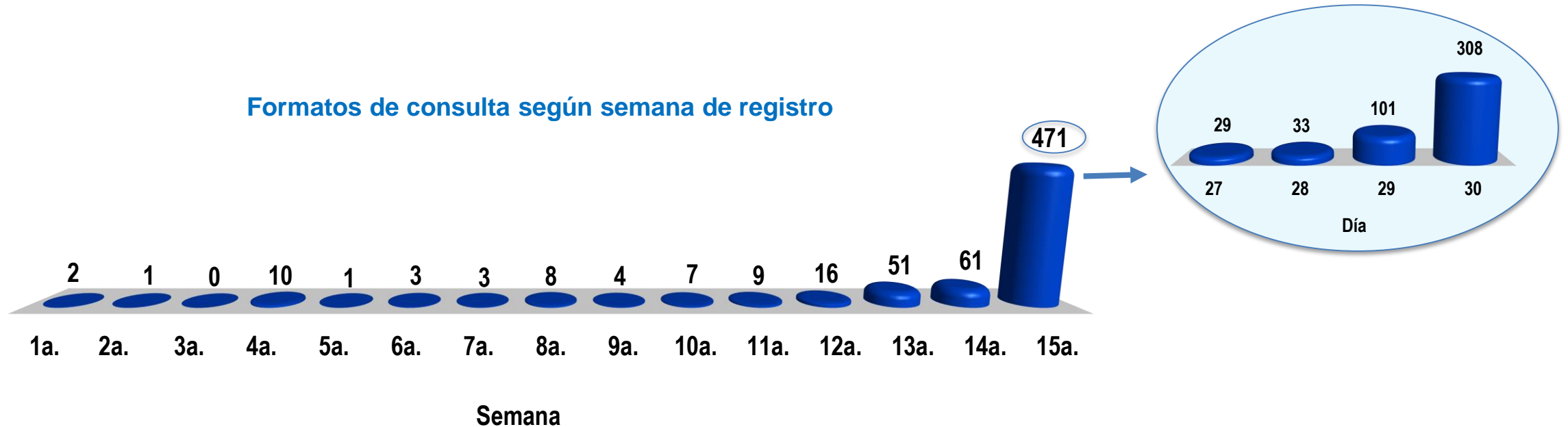
A continuación **se presenta el Informe de resultados** de la Consulta Pública del Censo de Población y Vivienda 2020.



# Resultados de la Consulta Pública por Internet

## Formatos de consulta recibidos

Se recibieron 647 formatos; 471 de ellos (72.8%) se registraron en la última semana de noviembre, siendo el último día el de mayor afluencia con 308 formatos (47.6%).



Del total de formatos recibidos se detectaron 31 duplicados, quedando un total de **616 formatos únicos**. En los cuales se registraron un total de **954 aportaciones**.

# Resultados de la Consulta Pública por Internet

## Aportaciones recibidas

De las 954 aportaciones, **904 están relacionadas con el Contenido temático (94.8%)**. Es de destacar que el número más alto de aportaciones temáticas se refieren a la Ficha Técnica del Cuestionario Básico (59.8%) y al del Ampliado (28.1%).

Elemento	Ficha técnica						Total
	Básico	Ampliado	Localidad	Entorno urbano	Alojamientos	Otra	
Objetivos	1	0	0	7	1	0	9
Población objetivo	1	1	0	2	1	0	5
Unidad de observación	0	1	0	7	0	1	9
Periodo de ejecución	0	0	0	0	0	0	0
Forma de captación de datos	2	1	2	1	1	0	7
Estrategia operativa	0	0	0	0	0	0	0
Diseño estadístico de la muestra censal	0	0	0	0	0	0	0
Contenido temático	541	254	13	29	44	23	904
Desglose geográfico	3	0	0	0	0	0	3
Procesamiento de la información	3	0	1	0	1	0	5
Principales productos y medios de difusión	3	0	1	0	1	0	5
Otros aspectos	6	1	0	0	0	0	7
<b>Total</b>	<b>560</b>	<b>258</b>	<b>17</b>	<b>46</b>	<b>49</b>	<b>24</b>	<b>954</b>

# Resultados de la Consulta Pública por Internet

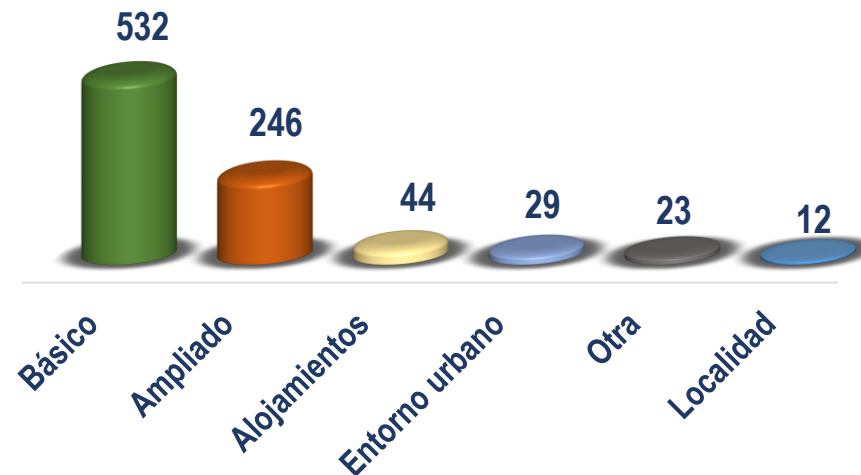
## Aportaciones recibidas

De las 954 aportaciones, **932 son propuestas** (97.7%), **8 comentarios** (0.8%) y **14 preguntas** (1.5%), mismas que se encuentran en proceso de análisis con la consigna de dar respuesta puntual respecto de cada una de ellas.

## Propuestas

Respecto de las 932 propuestas, **886 aluden al Contenido temático** y sólo **46 se refieren a otros aspectos** tales como Objetivos, Población objetivo, Unidad de observación, entre otros.

Propuestas del contenido temático por ficha técnica



# Resultados de la Consulta Pública por Internet

## Aportaciones recibidas

## Propuestas del contenido temático para el Cuestionario Básico

De las 532 propuestas del Cuestionario Básico, **464 son del tema de Población** y **59 del de Vivienda**. El tema de **Características de los hogares** no se contempló como parte de la temática de este Cuestionario, no obstante **se recibieron 9 propuestas**.

### Subtemas con mayor demanda por tema

#### Población

Subtema	Total
Discapacidad	228
Enfermedades crónicas	164
Características económicas	24
Otros	48
<b>Total</b>	<b>464</b>

#### Vivienda

Subtema	Total
Bienes electrodomésticos y automóvil	18
Acceso al agua	12
Tecnologías de la Información y la Comunicación (TIC)	9
Otros	20
<b>Total</b>	<b>59</b>

#### Hogares

Subtema	Total
Ingresos monetarios de fuentes distintas al trabajo	3
Seguridad	2
Victimización	2
Otros	2
<b>Total</b>	<b>9</b>

El interés por captar información adicional es sobresaliente, ya que se identificaron propuestas de más de 40 nuevas variables para el tema de Población y alrededor de 35 para el de Vivienda.



# Resultados de la Consulta Pública por Internet

## Aportaciones recibidas

## Propuestas del contenido temático del Cuestionario Ampliado

De las 246 propuestas sobre contenido temático referentes al Cuestionario Ampliado, **128** corresponden al tema de **Población**, **108** al de **Vivienda** y **10** al de **Hogares**.

### Subtemas con mayor demanda por tema

#### Población

Subtema	Total
Características económicas	28
Discapacidad	19
Migración	13
Otros	68
<b>Total</b>	<b>128</b>

#### Vivienda

Subtema	Total
Tenencia y condiciones de acceso a la vivienda	14
Acceso al agua	13
Equipamiento	11
Otros	70
<b>Total</b>	<b>108</b>

#### Hogares

Subtema	Total
Ingresos monetarios de fuentes distintas al trabajo	6
Acceso a la alimentación	3
Características de los hogares	1
<b>Total</b>	<b>10</b>

Se distinguen nuevas variables que plantean la captación de información no considerada inicialmente en el cuestionario: para el tema de Población son más de 40 variables, para el de Vivienda alrededor de 70 y 1 para el de Hogares.



# Resultados de la Consulta Pública por Internet

## Aportaciones recibidas

## Propuestas del contenido temático del Cuestionario de Alojamientos de Asistencia Social (AAS)

Respecto al Cuestionario de AAS, se recibieron 44 propuestas, de las cuales **25 están referidas al tema de Alojamientos**, 16 para el de **Población usuaria residente** y 3 para el de **Población trabajadora**.

Alojamientos		Subtemas con mayor demanda por tema		Población trabajadora	
		Población usuaria residente			
Subtema	Total	Subtema	Total	Subtema	Total
Servicios que brinda el alojamiento a la población usuaria residente	10	Datos básicos	9	Características laborales	3
Datos básicos	4	Características socioculturales	2	<b>Total</b>	<b>3</b>
Formalidad de la organización	3	Discapacidad	2		
Otros	8	Otros	3		
<b>Total</b>	<b>25</b>	<b>Total</b>	<b>16</b>		

Se identificaron alrededor de 20 nuevas variables para el tema de Alojamientos, cerca de 10 para el de la Población usuaria residente y 2 para el de la Población trabajadora.



# Resultados de la Consulta Pública por Internet

## Propuestas del contenido temático

### Del Cuestionario de Entorno Urbano

El Cuestionario de Entorno Urbano considera **29 propuestas** sobre contenido temático, de las cuales se consideran como novedosas alrededor de 12 variables.

Subtema	Total
Mobiliario urbano	14
Infraestructura vial	9
Servicios	4
Proximidad a zonas de riesgo	2
<b>Total</b>	<b>29</b>

### Del Cuestionario de Localidad

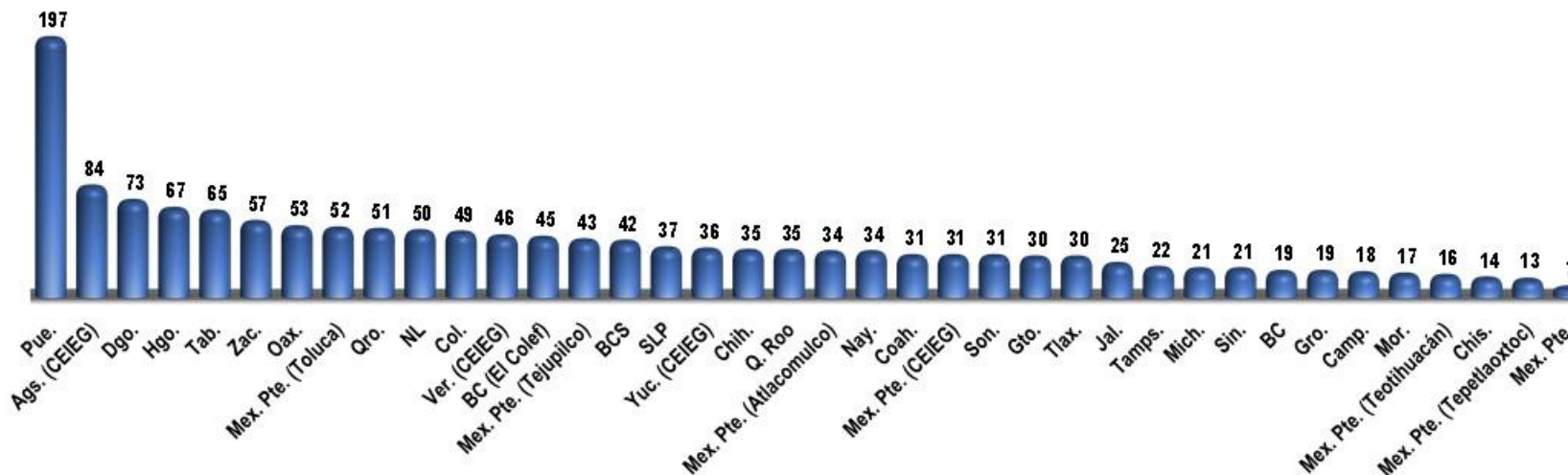
Para este Cuestionario se recibieron **12 propuestas** sobre contenido temático, de las cuales, 8 se consideran novedosas.

Subtema	Total
Abasto y servicios	4
Servicios educativos	3
Actividades económicas	1
Equipamiento	1
Infraestructura vial	1
Problema principal	1
Servicios registrales	1
<b>Total</b>	<b>12</b>

# Consulta Pública a través de reuniones con usuarios

Las reuniones se programaron entre septiembre y noviembre de 2017. La mayoría fueron promovidas y organizadas por la estructura territorial del INEGI, en coordinación con personal de la Dirección General Adjunta del Censo de Población y Vivienda (DGACPV), y otras de carácter central. **El objetivo** de dichas reuniones fue **presentar las características del proyecto a usuarios con el fin de invitarles a participar** en la Consulta Pública por Internet.

Número de asistentes a reuniones estatales y municipales por entidad federativa



Se realizaron 38 reuniones a nivel estatal y municipal, adicional a éstas, se llevaron a cabo 10 reuniones con algunos Comités Técnicos Especializados y el Comité Ejecutivo del Subsistema Nacional de Información Demográfica y Social.

# Consulta Pública a través de reuniones con usuarios

Las principales observaciones vertidas en las reuniones con usuarios se refirieron a aspectos relacionados con:

- Personas desaparecidas, Ecología, Violencia, Ingresos monetarios de fuentes distintas al trabajo, Características económicas, Discapacidad, Registro de nacimiento, Características educativas.
- Migración internacional.
- Tenencia y condiciones de acceso a la vivienda, Instalaciones sanitarias y saneamiento, Bienes electrodomésticos y automóvil, entre otros.



Liga en la que se puede consultar en la página del INEGI:

- [http://www.beta.inegi.org.mx/contenidos/proyectos/ccpv/2020/doc/censo\\_2020\\_informe\\_resultados\\_consulta\\_publica.pdf](http://www.beta.inegi.org.mx/contenidos/proyectos/ccpv/2020/doc/censo_2020_informe_resultados_consulta_publica.pdf)

