



TWITTER PARA M

CCN

JG
INEGI

10

Junio, 2015

01010101010101010101010101010101
101010101010101010101010101010101

Eduardo Sojo Garza Aldape

Presidente de la Junta
de Gobierno del INEGI

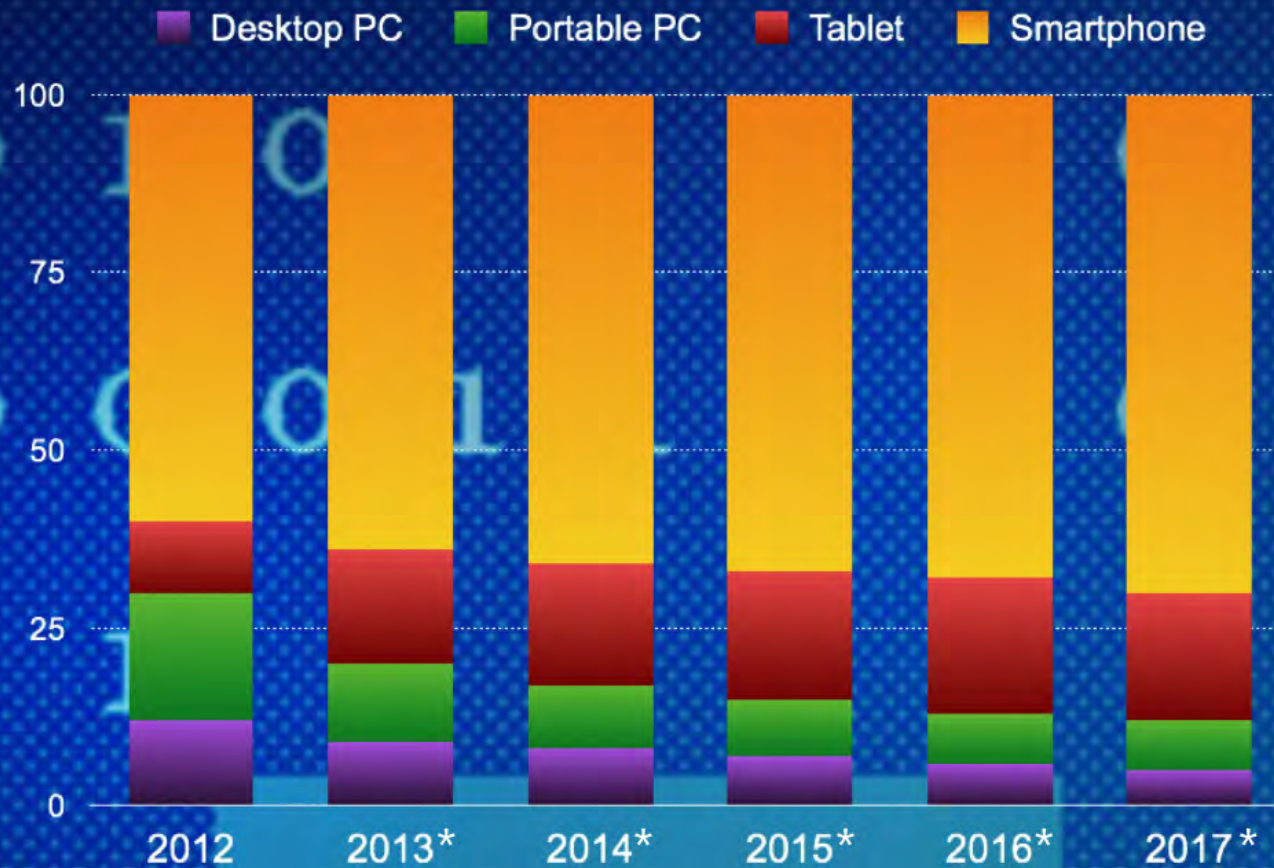
110

Dispositivos Móviles - Tendencias

Copyright © 2012 by eMarketer, Inc. All rights reserved. eMarketer is a registered trademark of eMarketer, Inc. eMarketer is not responsible for any errors or omissions in this report. eMarketer is not responsible for any actions taken based on the information in this report.

- El móvil es el principal medio para acceder a Internet.
- **Nueve de cada diez internautas se conecta a la Red desde su smartphone.**
- El crecimiento del mercado de dispositivos móviles es incuestionable y todo indica a que seguirá en la misma línea.

Worldwide Smart Conneted Device Forecast*
Market Share by Product Category, 2012-2017




- Hoy en día todo sitio web debe tener un **Responsive Web Design**, o lo que es lo mismo, un **diseño web adaptable** para diferentes dispositivos.
- La página debe mostrarse de diferente manera en función del tamaño de pantalla y la resolución, facilitando la visualización, la usabilidad y la experiencia de usuario independientemente del dispositivo desde el que accedan.

NOVEDADES

INEGI

APPs

Página web
 para
 móviles

Sala
de 
prensa

Página web



para



móviles

Página principal de escritorio

The desktop homepage features a top navigation bar with the INEGI logo and menu items: Inicio | Contacto | INEGI Móvil | Siguenos. Below this is a secondary navigation bar with categories: Estadística, Geografía, Investigación, Productos y Servicios, and Acerca del INEGI. The main content area is dominated by a large banner for '¡NUEVO! DENEUE INTERACTIVO 01/2015' (Directorio Estadístico Nacional de Unidades Económicas). To the right of the banner are bullet points: 'Poco más de 4.9 millones de establecimientos', 'Descarga la base de datos completa en forma gratuita', 'Aplicación para dispositivos móviles', and 'Disponible como una capa del Mapa Digital de México.' Below the banner is a map of Mexico with the title 'México en cifras Información nacional, por entidad federativa y municipios'. A sidebar on the left lists 'De interés' items like 'Anuario estadístico y geográfico de los Estados Unidos Mexicanos' and 'Índices de Precios'. A news section on the right includes 'Noticias | Calendarios | Sala de prensa' and a headline: 'INFORMACIÓN OPORTUNA SOBRE LA ACTIVIDAD INDUSTRIAL EN MÉXICO (Durante diciembre de 2014)'. The page also features various promotional banners for 'ENCUESTA INTERCENSAL 2015', 'Ciclos económicos', and 'Postgrados'.

En dispositivos móviles

The mobile interface is a simplified version of the desktop site. It features a dark blue header with the INEGI logo and a search icon. The main content is organized into large, clear cards. The top card is titled 'México en cifras' and contains a map of Mexico with the text 'Seleccione entidad federativa para consultar información'. Below this is a 'Noticias' section with two featured articles: 'Índice Nacional de Precios Productor' and 'Índice Nacional de Consumidor', both dated '09 de febrero de 2015'. At the bottom, there are buttons for 'Calendario' and 'Noticias'. The overall design is clean and user-friendly, optimized for touch navigation.

Antes

Ahora

Características

- Ambiente más sencillo y de fácil navegación con visualización para dispositivos de escritorio y móviles utilizando navegadores de internet.
- Apartados:
 - México en cifras. Información nacional, por entidad federativa y municipios.
 - Noticias. Información más reciente publicada en la Sala de prensa.
 - Productos. Publicaciones y Mapas para consulta y descarga.



Sala de prensa





NOTICIAS

CARACTERÍSTICAS

Vista en equipos de escritorio

The desktop view of the INEGI website features a top navigation bar with the logo and menu items: Inicio, Contacto, INEGI Móvil, and Seguimos. Below this is a secondary navigation bar with categories: Estadística, Geografía, Investigación, Productos y Servicios, and Acerca del INEGI. The main content area is titled 'Sala de Prensa' and includes a 'Noticias' tab and a 'Calendario' icon. A sidebar on the left allows filtering news by date. The main article, dated 11 de febrero de 2015, is titled 'Información Oportuna sobre la Actividad Industrial en México' and includes a sub-headline 'Cifras durante diciembre del 2014'. The article text states: 'El INEGI informa que la Producción Industrial del país se redujo (-)0.27% en el último mes de 2014 respecto a la del mes inmediato anterior, con base en cifras desestacionalizadas.' Below the text is a chart titled 'Serie desestacionalizada y de tendencia-ciclo' with the subtitle '(Índice base 2008=100)'. The chart shows monthly data from January 2009 to January 2015, with a green bar series for 'Serie Desestacionalizada' and a red line series for 'Tendencia Ciclo'. The y-axis ranges from 80 to 110. The source is cited as 'Fuente: INEGI'.

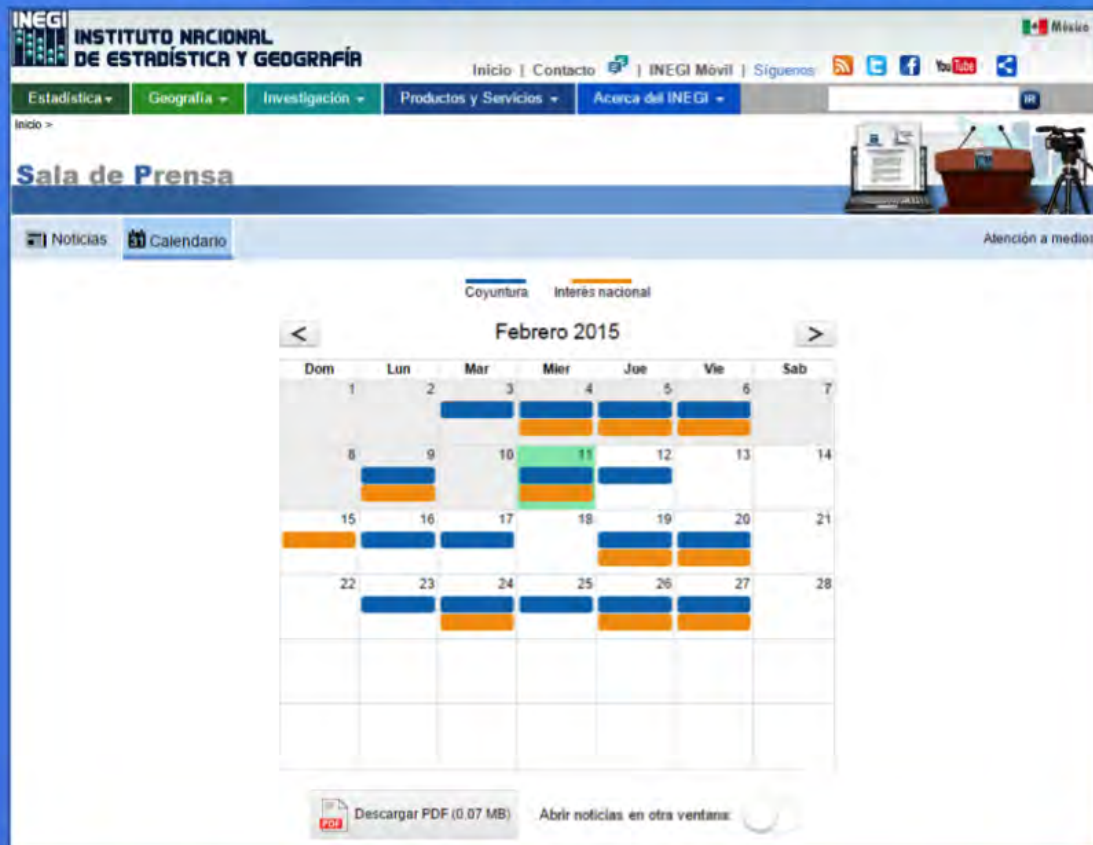
Vista en dispositivos móviles

The mobile view of the INEGI website is optimized for smaller screens. It features a dark blue header with the INEGI logo, a search icon, and a share icon. The main navigation bar includes 'Sala de Prensa', 'Noticias', and 'Calendario'. A 'Filtrar por' button is visible. The article content is displayed in a single column, starting with the date '11 de febrero de 2015' and the title 'Información Oportuna sobre la Actividad Industrial en México'. The text is truncated with an ellipsis. Below the article, another news item is visible, dated '09 de febrero de 2015' and titled 'Índice Nacional de Precios Productor'.

This mobile view shows a different layout for the news article. It features a dark blue header with the INEGI logo, search, and share icons. The navigation bar includes 'Sala de Prensa', 'Noticias', and 'Calendario'. A 'Filtrar por' button is present. The article is dated '11 de febrero de 2015' and titled 'Información Oportuna sobre la Actividad Industrial en México'. The text is truncated with an ellipsis. Below the article, another news item is visible, dated '09 de febrero de 2015' and titled 'Índice Nacional de Precios Productor'.

NOTICIAS

Vista en equipos de escritorio



Vista en dispositivos móviles



CALENDARIO

CARACTERÍSTICAS

- Visualización para dispositivos de escritorio y móviles utilizando navegadores de internet.
- Secciones principales:
 - Noticias
 - Boletines de prensa / Notas informativas / Estadísticas a propósito de
 - Calendario
 - Coyuntura / Interés nacional
- Consulta del directorio de atención a medios de las oficinas del INEGI



El INEGI informa que la Producción Industrial del país se redujo (-0.27%) en el último mes de 2014 respecto a la del mes inmediato anterior, con

Tipos de escritorio



Vista en dispositivos móviles



CALENDARIO

CARACTERÍSTICAS

- Visualización para dispositivos de escritorio y móviles utilizando navegadores de internet.
- Secciones principales:
 - Noticias
 - Boletines de prensa / Notas informativas / Estadísticas a propósito de
 - Calendario
 - Coyuntura / Interés nacional
 - Consulta del directorio de atención a medios de las oficinas INEGI

APPS

Aplicaciones del INEGI para dispositivos móviles


DENUÉ

INTERACTIVO

01/2015

APP para dispositivos,
principalmente para turistas





Brújula INEGI





Brújula INEGI

Brújula INEGI

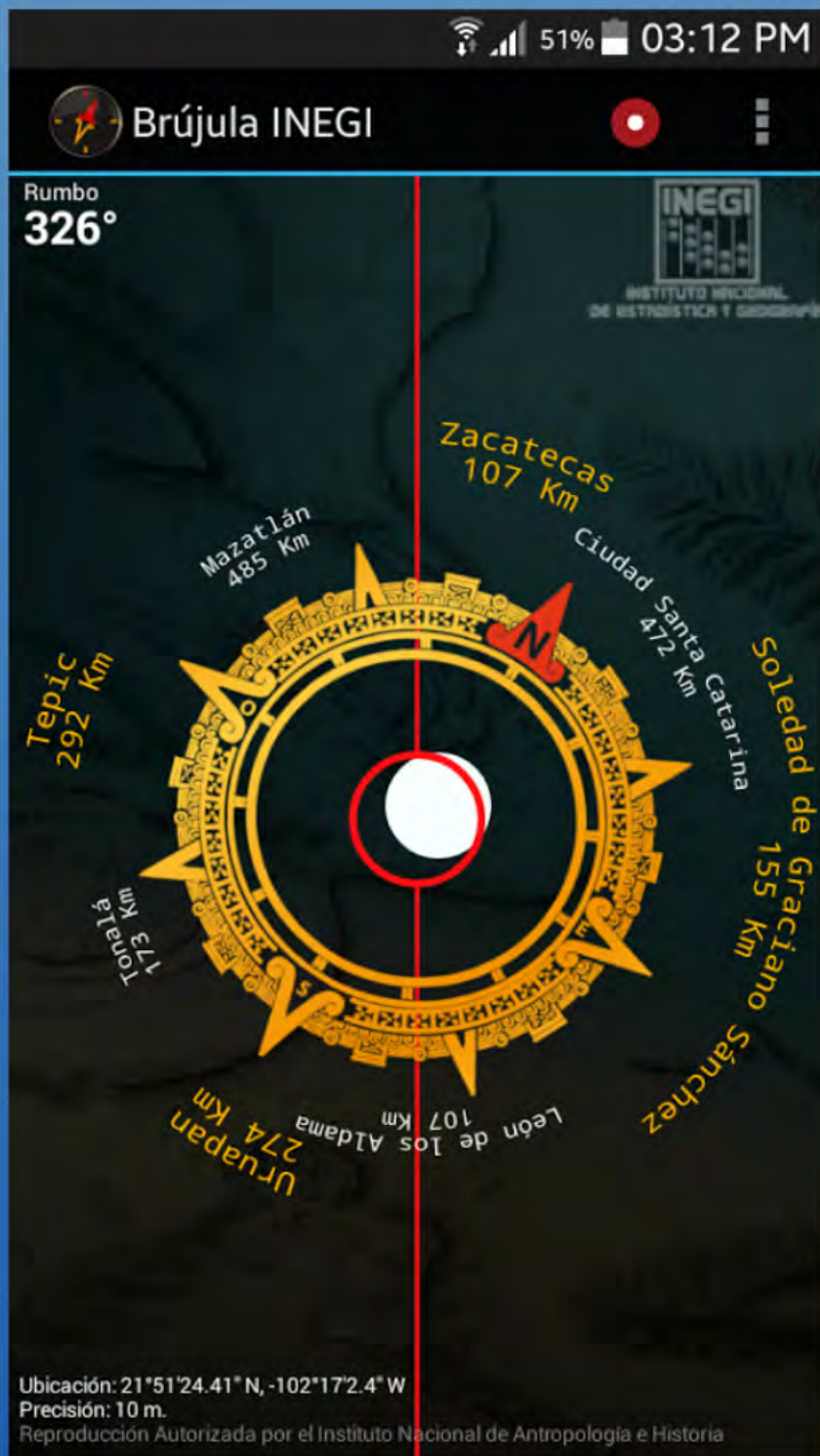
Rumbo **326°**

INEGI
INSTITUTO NACIONAL
DE ESTADÍSTICA Y GEOGRAFÍA

Zacatecas 107 Km
Mazatlán 485 Km
Ciudad Santa Catarina 472 Km
Soledad de Graciano Sánchez 155 Km
León de los Aldama 107 Km
Uruapan 274 Km
Tonala 173 Km
Tepic 292 Km

Ubicación: 21°51'24.41" N, -102°17'2.4" W
Precisión: 10 m.
Reproducción Autorizada por el Instituto Nacional de Antropología e Historia

A screenshot of the INEGI mobile application. The top status bar shows signal strength, 51% battery, and the time 03:12 PM. The app title is 'Brújula INEGI'. Below the title, it displays 'Rumbo 326°'. The main interface is a dark map with a golden compass rose in the center. The compass rose has a red arrow pointing North. Surrounding the compass are labels for various cities and their distances in kilometers: Zacatecas (107 Km), Mazatlán (485 Km), Ciudad Santa Catarina (472 Km), Soledad de Graciano Sánchez (155 Km), León de los Aldama (107 Km), Uruapan (274 Km), Tonala (173 Km), and Tepic (292 Km). The INEGI logo is in the top right corner. At the bottom, it shows the location coordinates (21°51'24.41" N, -102°17'2.4" W), precision (10 m), and a note about reproduction authorization by the Instituto Nacional de Antropología e Historia.



- Indica el norte magnético
- Tu ubicación por medio del GPS, la red de telefonía móvil o los puntos Wi-Fi cercanos
- Sobre los puntos cardinales despliega el nombre de 91 ciudades de México y su distancia lineal a partir de tu ubicación
- Permite grabar tus recorridos
- Facilita compartir los archivos de los recorridos
- Es gratuita
- Disponible para Android en Google Play Store

7:30 AM



Características

- Clasificación de México en el mundo
- Principales indicadores de desarrollo
- Índice de competitividad
- Índice de innovación
- Índice de desarrollo humano

Características

- Características de cada estado
- Visualización de políticas públicas de cada estado
- Datos de los municipios, municipios, estados y federales
- Datos de los municipios y el carácter de desarrollo de cada municipio

México en cifras

Información nacional, por entidad federativa y municipios.

Conociendo México



INSTITUTO NACIONAL DE ESTADÍSTICA Y GEOGRAFÍA



1:02 PM

Indicadores



Indicador de pedidos manufactureros
(2015/01) 53.122 Puntos



De: 2014 A: 2015

Periodo	Puntos
2015/01	53.12
2014/12	52.17
2014/11	52.43
2014/10	52.16
2014/09	52.53
2014/08	52.27
2014/07	51.63
2014/06	51.88
2014/05	52.53
2014/04	52.7
2014/03	52.36
2014/02	52.23
2014/01	52.23

DISPONIBLE EN



Google play



INSTITUTO NACIONAL DE ESTADÍSTICA Y GEOGRAFÍA

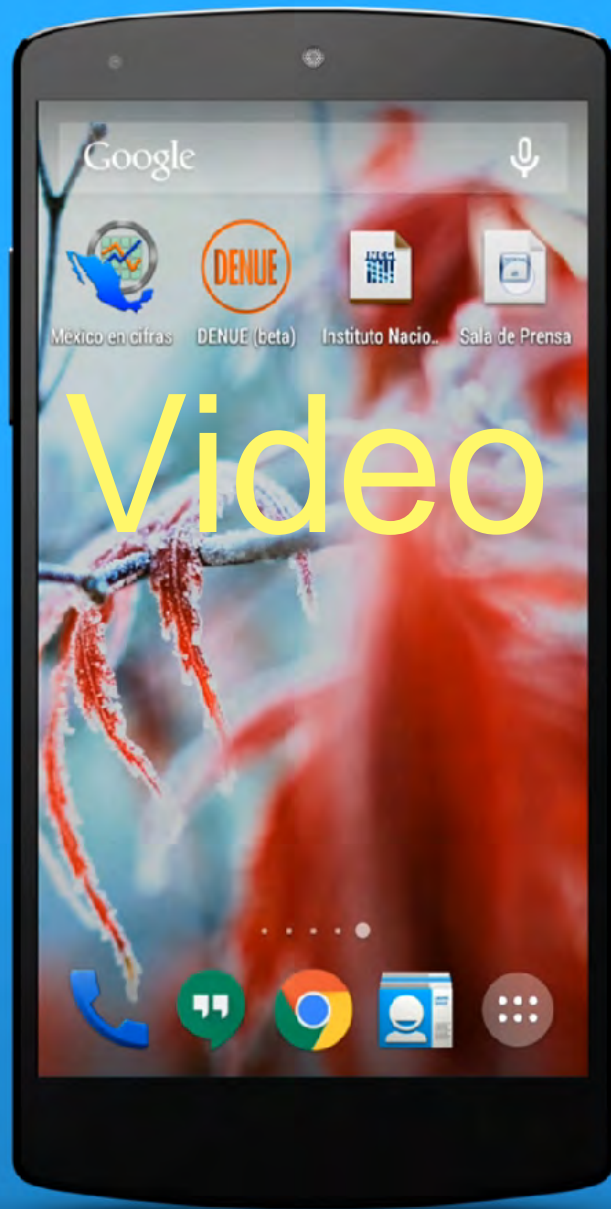
Características

- Consulta de información oportuna e histórica de indicadores sociodemográficos y económicos
 - Nacional: 1,252 indicadores
 - Entidad federativa: 958 indicadores
 - Municipio: 683 indicadores
- Selección de indicadores favoritos
- Acceso a la información con o sin conexión a internet

Características

- Consulta del dato más reciente de cada indicador
- Visualización de gráfica y tabla de la serie histórica
- Consulta de metadatos: Frecuencia, Fuente de la información, Unidad de medida y Notas
- Consulta de las Noticias y el Calendario de difusión de información del INEGI.







TWITTER PARA M

CCN

JG
INEGI

10

Junio, 2015

01010101010101010101
101010101010101010101

Eduardo Sojo Garza Aldape

Presidente de la Junta
de Gobierno del INEGI

10