

Encuestas Sociodemográficas DGES

Comité Ejecutivo del Subsistema Nacional de Información Demográfica y Social

Encuestas de la DGES

Presentación de Resultados

- ENIGH
- ENOE
- ENADID
- ENSANUT

Ingreso corriente promedio trimestral por deciles de hogares, según tamaño de localidad (pesos)

Deciles de hogares	ENIGH 2018	
	Urbana	Rural
Nacional	55 495	30 016
I	11 817	5 915
II	19 568	10 069
III	25 317	13 412
IV	30 785	16 779
V	36 914	20 334
VI	43 864	24 392
VII	52 888	29 465
VIII	65 248	36 418
IX	86 839	47 908
X	181 708	95 467

FUENTE: INEGI. Encuesta Nacional de Ingresos y Gastos de los Hogares 2018.

El ingreso corriente promedio trimestral por tamaño de localidad:

- En localidades **Urbanas**, el ingreso fue de **55,495 pesos**.
- En localidades **Rurales**, el ingreso fue de **30,016 pesos**.
- El ingreso corriente promedio trimestral en áreas urbanas es casi del doble que el de áreas rurales.

Ingreso promedio trimestral monetario por grupos de edad según sexo

Grupos de edad	2018 Ingreso promedio (pesos)		
	Total	Hombres	Mujeres
Total	18 016	21 962	13 595
12 a 19 años	4 713	5 476	3 778
20 a 29 años	17 856	20 906	14 046
30 a 39 años	23 173	28 157	17 662
40 a 49 años	24 679	30 301	18 538
50 a 59 años	25 461	31 275	18 987
60 o más años	16 631	21 730	11 533

Ingreso promedio trimestral monetario por características étnicas según sexo

Características étnicas	2018 Ingreso promedio (pesos)		
	Total	Hombres	Mujeres
Total	18 016	21 962	13 595
Se considera indígena o habla alguna lengua indígena	12 873	16 076	9 373
Se considera indígena	12 864	16 059	9 385
Habla alguna lengua indígena	8 330	10 733	5 780

FUENTE: INEGI. Encuesta Nacional de Ingresos y Gastos de los Hogares 2018.

Ingreso promedio trimestral monetario por nivel de escolaridad según sexo

Nivel de escolaridad	2018 Ingreso promedio (pesos)		
	Total	Hombres	Mujeres
Total	18 016	21 962	13 595
A lo más primaria completa	8 527	11 078	5 890
Secundaria completa o incompleta	13 846	17 386	9 540
Preparatoria completa o incompleta	19 316	22 577	15 518
Profesional completa o incompleta	37 177	43 101	30 440
Posgrado completo o incompleto	86 880	109 452	61 934

Ingreso promedio trimestral monetario por número de hijos según sexo

Número de hijos	2018 Ingreso promedio (pesos)	
	Hombres	Mujeres
Total	21 962	13 595
De 15 a 49 años	23 717	15 305
Sin hijos	19 590	15 660
Con un hijo	27 392	16 249
Con dos hijos	30 107	16 195
Con tres hijos	27 370	12 023
Con cuatro hijos o más	24 778	7 774

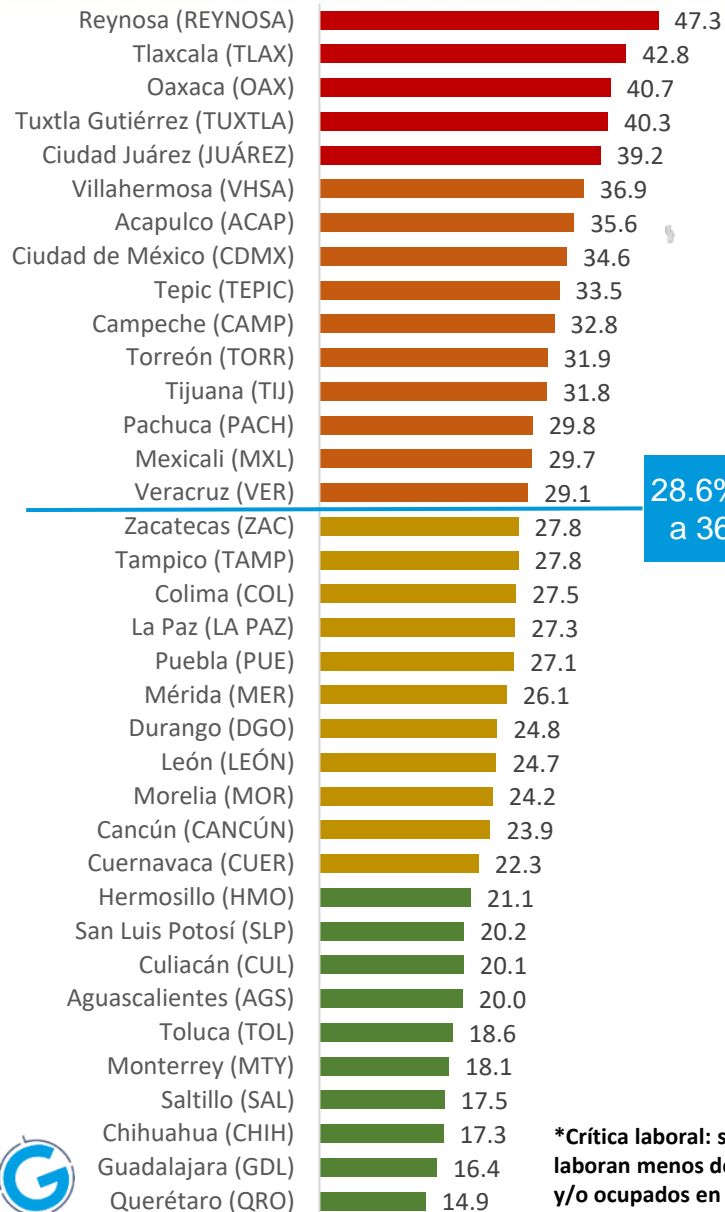
FUENTE: INEGI. Encuesta Nacional de Ingresos y Gastos de los Hogares 2018.

Periodo de referencia de la información	Unidades de observación	Población de estudio	Tamaño de la muestra	Representatividad geográfica
Abril - Junio de 2019	Los hogares y residentes habituales de las viviendas particulares seleccionadas.	Población total, y población de 12 y más años.	126 837 viviendas de las cuales 82 500 corresponden a las ciudades urbanas.	Nacional, cuatro tamaños de localidad a nivel nacional, 32 entidades federativas y 36 ciudades .

A partir del segundo trimestre de 2019 se incorporan las ciudades de:

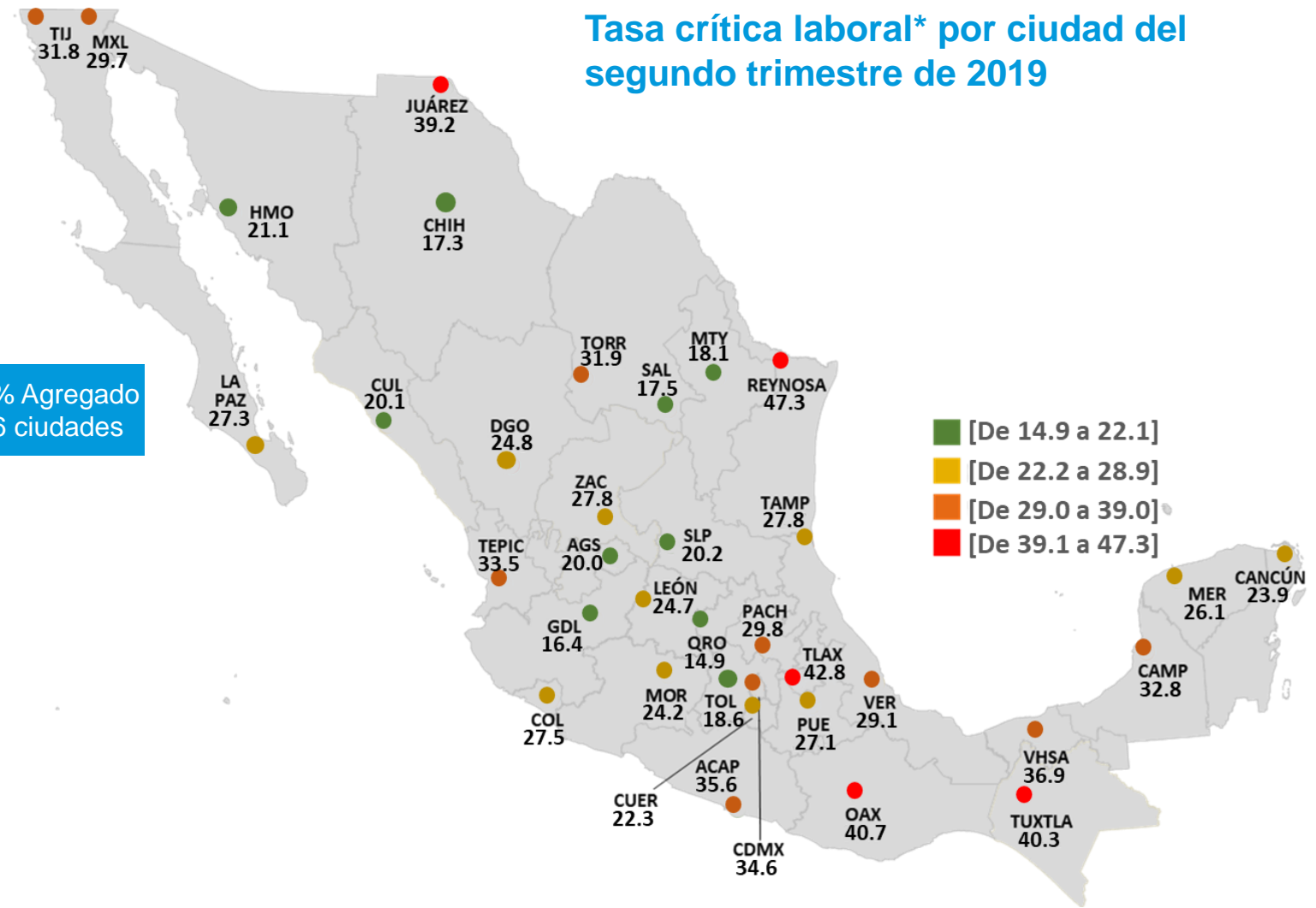
- Reynosa, Tamaulipas
- Mexicali, Baja California
- Ciudad Juárez, Chihuahua

ENOE. Tasa crítica laboral por ciudad



28.6% Agregado a 36 ciudades

Tasa crítica laboral* por ciudad del segundo trimestre de 2019



■ [De 14.9 a 22.1]
 ■ [De 22.2 a 28.9]
 ■ [De 29.0 a 39.0]
 ■ [De 39.1 a 47.3]

*Crítica laboral: suma de desocupados, subocupados, ocupados que laboran menos de 15 horas a la semana, ocupados que buscan trabajo y/o ocupados en condiciones críticas de ocupación

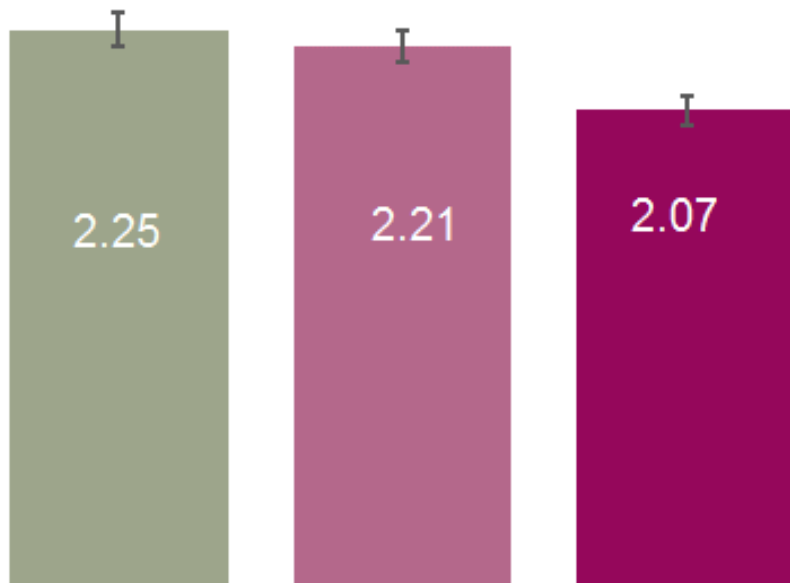
Proyecto	Objetivo	Población objetivo	Tamaño de muestra	Periodo de levantamiento	Estatus convenio y recursos
<p>ENOE. Nuevas Ciudades (ENOE-NCds) 2020</p>	<p>Incorporar al levantamiento de la ENOE las ciudades de:</p> <ul style="list-style-type: none"> • Tehuantepec-Salina Cruz, Oaxaca • Chetumal, Quintana Roo y • Xalapa, Veracruz <p>Con la finalidad de ampliar la oferta de información laboral para mejorar la medición y caracterización de los mercados de trabajo urbanos y orientar el diseño y seguimiento de las políticas laborales a nivel regional y estatal.</p>	<p>Población total residente habitual en la vivienda y población de 15 y más años.</p>	<ul style="list-style-type: none"> • 2,100 viviendas por ciudad. 	<p>Actualización del marco: inicia el 1 de septiembre de 2019 al 28 de febrero de 2020.</p>	<ul style="list-style-type: none"> • INEGI. Recursos adicionales del presupuesto 2019. • Presupuesto marco de 5.8 millones.

ENADID 2018 (Fecundidad)

Tasa global de fecundidad, 2009, 2014 y 2018

(Trienios)

Hijos que en promedio tendrá una mujer al final de su vida reproductiva



1960

Tasa Global de Fecundidad (TGF) de 7 hijos por mujer

Tasas específicas de fecundidad, 2009, 2014 y 2018

(Trienios)

Hijos por cada 1 000 mujeres

Grupo quinquenales	2009 ^a	2014 ^b	2018 ^c
15 a 19	69.2	77.0	70.6
20 a 24	129.4	126.0	118.2
25 a 29	116.4	113.1	108.8
30 a 34	83.6	77.2	72.4
35 a 39	41.2	38.1	34.4
40 a 44	9.8	10.0	9.0
45 a 49	1.1	0.6	0.6

^a Corresponde al trienio 2006 a 2008.

^b Corresponde al trienio 2011 a 2013.

^c Corresponde al trienio 2015 a 2017.

Fuente: INEGI. Encuesta Nacional de la Dinámica Demográfica 2009, 2014, 2018. Base de datos. SNIEG, Información de Interés Nacional.

ENADID 2018 (Fecundidad)

Tasa global de fecundidad entidades federativas seleccionadas
Quinquenio (2013 a 2017)

Entidades federativa con TGF más altas	
Chiapas	2.80
Zacatecas	2.71
Guerrero	2.46
Coahuila de Zaragoza	2.53

Entidades federativas con TGF más bajas	
Querétaro	1.93
México	1.82
Ciudad de México	1.34

Nota: La TGF se refiere al total de hijos que en promedio tendrá una mujer al final de su vida reproductiva.
Fuente: INEGI. Encuesta Nacional de la Dinámica Demográfica 2018. Base de datos. SNIEG, Información de Interés Nacional.

Tasa global de fecundidad por tipo de localidad,
2018

En la ENADID 2018, la tasa global de fecundidad en las localidades rurales es de 2.51 hijos por mujer



Mientras que en las localidades urbanas es de 1.94 hijos por mujer



- **Situación**

Se preparan resultados para difusión a medios de comunicación por los titulares del INSP e INEGI, con fecha tentativa del [13 de diciembre](#).

- **Se publicará** en la página web del INEGI:

- **Bases de datos**, tanto de los temas de salud como de nutrición.
- **Documento conceptual** de la ENSANUT
- **Documento** sobre el **diseño de la muestra**
- Documento del **informe operativo y de procesamiento**
- **Nota técnica** de principales resultados
- **Presentación ejecutiva** de resultados

Rescate de Encuestas

- ENTI
- ENUT
- ENILEMS

Rescate de otras encuestas

Proyecto	Objetivo	Población objetivo	Tamaño de muestra	Periodo de levantamiento	Estatus convenio y recursos
Encuesta Nacional de Trabajo Infantil (ENTI) 2019	Contar con una base de información actualizada de las características sociodemográficas de la población de 5 a 17 años que realiza trabajo infantil en el país y las entidades federativas.	Población de 5 a 17 años. <ul style="list-style-type: none"> • Informante indirecto • Cuestionarios en papel. 	<ul style="list-style-type: none"> • 64 mil viviendas. • Plantilla independiente 	4 de noviembre al 31 de diciembre de 2019.	<ul style="list-style-type: none"> • Convenio con la OIT en proceso de firma. • Aportación OIT: 38.2 millones. • Aportación actualizada de INEGI: 14 millones.
Encuesta Nacional de Uso del Tiempo (ENUT) 2019	Proporcionar información sobre todas las formas de trabajo de los individuos, tanto remunerado como no remunerado; hacer visible la importancia de la producción doméstica y su contribución a la economía y en general; la forma como usan su tiempo los hombres y las mujeres, así como la percepción de su bienestar.	<ul style="list-style-type: none"> • Todos los integrantes del hogar de 12 años y más. • Población indígena. • Cuestionario electrónico. 	<ul style="list-style-type: none"> • 34 mil viviendas. • Plantilla de ENH y adicional. 	21 de octubre al 10 de diciembre de 2019.	Concertación recursos Secretaría de Hacienda INMUJERES-INEGI. <ul style="list-style-type: none"> • Presupuesto de 35 millones.

Rescate de otras encuestas

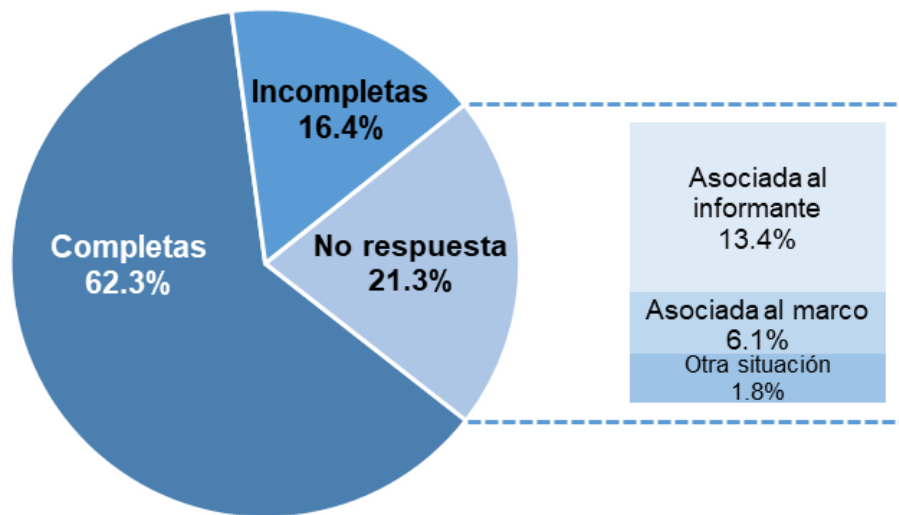
Proyecto	Objetivo	Población objetivo	Tamaño de muestra	Periodo de levantamiento	Estatus convenio y recursos
Encuesta Nacional de Inserción Laboral de los Egresados de la Educación Media Superior (ENILEMS) 2019	Recopilar datos sobre las características educativas y la inserción al mercado laboral de las personas de 18 a 20 años egresadas de educación media superior, con el fin de evaluar la pertinencia de la oferta curricular de este nivel educativo.	Población de 18 a 20 años con educación media superior terminada. <ul style="list-style-type: none">• Entrevista a informante directo• Cuestionarios en papel.	12,500 viviendas.	14 de Octubre al 31 de diciembre de 2019.	<ul style="list-style-type: none">• Convenio con la SEP, firmado• Aportación SEP: 21.3 millones.

Avance de otras encuestas

- ENFIH
- ENDISEG
- ENVI

Proyecto	Objetivo	Población objetivo	Tamaño de muestra	Periodo de levantamiento	Estatus convenio y recursos
Encuesta sobre las Finanzas de los Hogares (ENFIH) 2019	Generar información estadística relevante sobre las finanzas de los hogares en México, en particular sobre los flujos y los acervos de sus activos y pasivos.	Población de 18 años y más.	<ul style="list-style-type: none"> 23 mil viviendas. Cobertura nacional. 	Del 07 de octubre al 29 de noviembre de 2019.	Convenio firmado con Banco de México .

Resultados a nivel nacional (semana de levantamiento 4 de 8)



Situación actual:

- Avance 76.2%
- Negación del informante 3.5%
- A nivel nacional, se cumple con el avance estimado y **el porcentaje de entrevista completa superó al esperado.**
- Sin considerar los códigos de vivienda deshabitada, uso temporal, uso diferente al habitacional y otra situación, se alcanzó 67% de viviendas con entrevista completa a nivel nacional.

Proyecto	Objetivo	Población objetivo	Tamaño de muestra	Periodo de levantamiento	Estatus convenio y recursos
Prueba de Encuesta Nacional de Diversidad Sexual y Género (ENDISEXG) 2019	Estudio de carácter experimental con la finalidad de Identificar de la población de 15 años y más aquella se reconoce así misma con orientación sexual o identidad de género no convencional , determinar sus principales características sociodemográficas , sus experiencias de discriminación , entre otros.	Población de 15 años y más. <ul style="list-style-type: none"> Entrevista a un seleccionado del hogar. Dispositivo electrónico y algunas secciones con aplicación de audioentrevista. 	5 mil viviendas	<ul style="list-style-type: none"> 1 a 30 de diciembre de 2019. Capacitación presencial del 18 al 29 de noviembre. 	<p>Convenio con CONAPRED en proceso de firma.</p> <p>Aportación de CONAPRED. 1.5 millones de pesos.</p> <p>Aportación de INEGI. 5.6 millones</p>

Situación:

- El **26 de septiembre**, se llevó a cabo la **tercera reunión entre el INEGI y distintas Organizaciones Civiles e Instituciones Gubernamentales**. Asistieron en total 19 representantes entre usuarios e interesadas en el tema.
- Los principales comentarios se dieron en torno al reconocimiento del INEGI para este proyecto, como un paso significativo a la **visibilización de la población LGBT** y sus problemáticas; se consideró la **temática** del cuestionario **suficiente y completa**; reconocieron la **pertinencia de la metodología** planteada para la recolección (como la audioentrevista y selección aleatoria de un integrante del hogar).

Proyecto	Objetivo	Población objetivo	Tamaño de muestra	Periodo de Levantamiento	Estatus convenio
Encuesta Nacional de Vivienda (ENVI) 2020	<p>Generar información estadística sobre las características de la vivienda en México que permita ofrecer un panorama amplio sobre la situación de la vivienda en el país, necesidades y demanda de vivienda, y la satisfacción de la población con su vivienda y entorno.</p> <p>Asimismo, mantener la información que permita alimentar la Cuenta Satélite de Vivienda.</p>	Viviendas particulares habitadas y población residente en hogares.	64 mil viviendas	Junio - julio 2020	Convenio con INFONAVIT en proceso de firma, programado para el 19 de noviembre .

Situación:

- Acercamiento del INFONAVIT al INEGI con el planteamiento de una encuesta de vivienda (abril - mayo de 2019).
- **Primera reunión de trabajo**, con representantes de las distintas instituciones del sector: SEDATU, SHF, FOVISSSTE e INFONAVIT (22 de agosto de 2019).
- En la Primera Sesión Ordinaria 2019 del **Comité Técnico Especializado de Vivienda**, se formalizó el grupo de trabajo para la encuesta de Vivienda 2020, que será coordinado por el INFONAVIT y el INEGI (23 de septiembre de 2019).
- **Segunda reunión de trabajo** con representantes de las distintas instituciones del sector (29 de octubre de 2019).

Conociendo México

01 800 111 46 34

www.inegi.org.mx

atencion.usuarios@inegi.org.mx



INEGI Informa