

Proceso de validación del Marco Nacional de Indicadores ODS

Jefatura de la Oficina de la Presidencia



GOBIERNO DE
MÉXICO

Principales insumos

Programa Nacional de Desarrollo 2019-2024 (PND)



Estrategia Nacional para la implementación de la Agenda 2030 en México (ENA2030)



Información de prioridades de la APF 2019-2024



Guías de planeación nacional

Programas Estatales de Desarrollo con visión de Sostenibilidad



Otros documentos referentes a procesos internacionales y temas estratégicos



Marco global y regional de indicadores

Proceso para definición de temáticas, indicadores y metas



Recopilación de retroalimentación por ODS y temática. Análisis de pertinencia de inclusión y verificación de cumplimiento del algoritmo de decisión.

Lista ampliada de temáticas



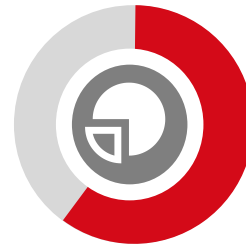
Exploración de información pública disponible en torno a las temáticas propuestas y sus posibles desagregaciones.



Con el panorama general de temas se depuró el listado de temáticas.

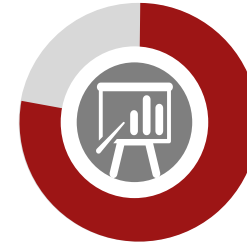
Lista final de temáticas

METAS



Con el listado final de temáticas y la exploración de información se propusieron varios **indicadores por temática**, mismos que se depuraron¹ con los criterios para la definición de metas e indicadores nacionales.

En el caso de los temas que tenían suficiente información para la construcción de un indicador robusto, no se presentaron opciones adicionales.



Integración de información específica por indicador, serie histórica, características, etc.

Análisis estadístico de información, identificando tendencias, variaciones, proyecciones de valores futuros, etc.



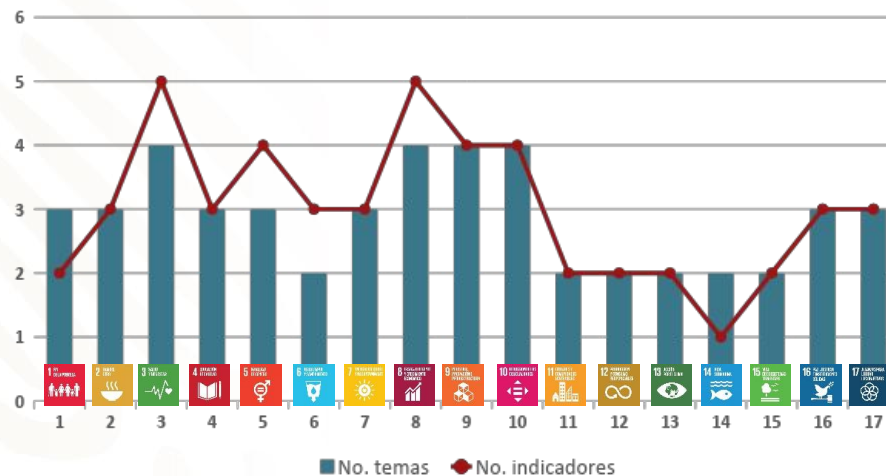
Con el análisis estadístico de la información disponible, se definieron **metas realizables y ambiciosas** para cada uno de los indicadores.

Resultados

49 metas
finales en
total

51
indicadores

Indicadores y temas por ODS



Revisión preliminar

- Revisión de 51 indicadores específicos:
- De manera preliminar se determinó que **25** podrían ser atendidos por UEs del SNIDS:
 - INEGI - 16;
 - SSA - 3;
 - CONEVAL - 4;
 - CONAPO - 1;
 - UPM - 1.

Indicadores del SNIDS

Tema: 3. Garantizar el acceso universal efectivo a servicios de salud sexual y reproductiva, con énfasis en la prevención del embarazo adolescente e infantil.

Indicador:

- Tasa específica de fecundidad en niñas de 10 a 14 años.
- Tasa de fecundidad en mujeres de 15 a 19 años.

UE: Conapo

Indicadores SNIDS

Tema: 1. Pobreza multidimensional por grupos en condiciones de desventaja (desagregación por personas indígenas, adultos mayores, y personas con discapacidad) basada en el enfoque de derechos.

Indicadores:

- Porcentaje de la población en condiciones de pobreza.

UE: CONEVAL

Indicadores SNIDS

Tema: 3. Acceso a la protección social para las trabajadoras y los trabajadores del hogar/ Construcción de un sistema nacional de cuidados.

Indicadores:

- Porcentaje de trabajadoras y trabajadores del hogar afiliados al IMSS
- Proxy:(Número de trabajadoras y trabajadores del hogar afiliados al IMSS)

UE: IMSS

Indicadores SNIDS

Tema: 1. Acceso a una alimentación nutritiva y de calidad

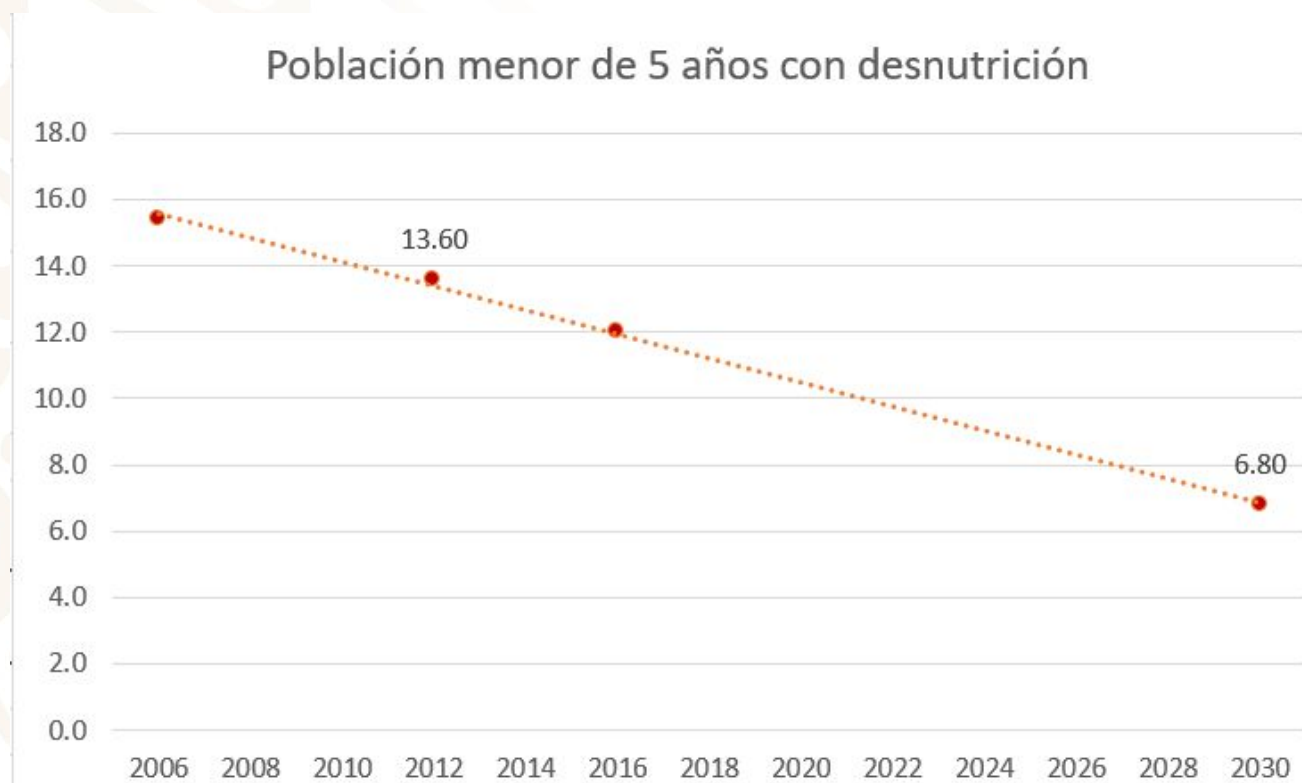
Indicador:

- Porcentaje de la población menor de 5 años que presenta algún tipo de desnutrición (crónica -baja talla)

UE: CONEVAL

ODS 2. Poner fin al hambre, lograr la seguridad alimentaria y la mejora de la nutrición y promover la agricultura sostenible	
Temática:	1. Acceso a una alimentación nutritiva y de calidad
Indicador	
Nombre del indicador:	Porcentaje de la población menor de 5 años que presenta algún tipo de desnutrición crónica (baja talla)
Descripción del indicador:	Mide el porcentaje de la población menor de 5 años presenta algún tipo de desnutrición, comparado con la talla estándar recomendada para la edad.
Desagregación del indicador:	NA
Unidad de medida:	Porcentaje
Años reportados:	2006-2012
Fuente de información:	Programa Especial para el Desarrollo Integral de la Primera Infancia 2020-2024 con información de la Encuesta Nacional de Salud y Nutrición
Periodicidad de medición:	
Línea base (año):	2012
Línea base (dato):	13.6%
Meta:	6.80%
Justificación:	<p>El Artículo 4o de la Constitución Política de los Estados Unidos Mexicanos establecer que "Toda persona tiene derecho a la alimentación nutritiva, suficiente y de calidad. El estado lo garantizará". Sin embargo, no todas las personas tienen acceso efectivo a este derecho.</p> <p>En 2016, las niñas y niños pertenecientes a la primera infancia tenían una carencia de alimentación de 21.7%, esto implica ausencia de buena alimentación y puede afectar el desarrollo físico y mental de las niñas y los niños, lo cual tiene efectos de por vida.</p> <p><i>La desnutrición infantil tiene grandes consecuencias en el desarrollo físico y cognitivo de un niño. La</i></p>
Nota:	<p>Aunque se cuenta con la ENSANUT 2018, los resultados generales no reportan el indicador. Es posible realizar el cálculo o una aproximación del indicador, pero al no ser una cifra reportada oficialmente se sugiere esperar al procesamiento de la información del indicador. La estimación de la meta se realizó considerando los reportes previos de la ENSANUT, estos son de 1988, 1999, 2006, 2012.</p> <p>Se plantea un escenario retador en la que se reduzca el porcentaje de población menor de 5 años con algún tipo de desnutrición crónica.</p>
URL:	https://www.coneval.org.mx/Medicion/Paginas/Pobrezalicio.aspx

Series	2006	2008	2010	2012	2014	2016	2018	2020	2022	2024	2026	2028	2030
Nacional	15.40			13.60		12.00							6.80



Revisión preliminar para el Comité Ejecutivo

- 3 se requieren regresar al Consejo para clarificar el propósito y dominios de estudio
- 4 de ellos forman parte del CNI, 2 se requiere determinar la factibilidad de desagregar para las poblaciones objetivo;
- 9 se requiere determinar la factibilidad y se identificó al menos un programa de información con base en el cual se podría calcular
- 9 se requiere determinar la factibilidad y no se identificó un programa de información con base en el cual se podría calcular
- 1 tema no tenía indicador, pero se puede atender a partir de uno de los regionales

Siguientes pasos en la revisión

1. Revisar las observaciones del CTEODS
2. Integrar los indicadores con información disponible y criterios de calidad estadísticas previo análisis de consistencia con los IC del CNI
3. Revisar la metodología y/o definir el responsable del cálculo
4. Solicitar al CNA2030 clarificar el diseño conceptual

Propuesta de acuerdo

Marco Nacional de Indicadores ODS: Proceso de revisión.

*Los integrantes del CESNIDS toman **conocimiento del proceso de revisión del Marco Nacional** de Indicadores que está realizando el CTEODS y acuerda revisar aquellas propuestas de indicadores que sean puestos a su consideración.*