



Publicación de resultados de Encuestas de Interés Nacional: ENIGH, ENOE y ENADID

Dirección General de Estadísticas Sociodemográficas

Marzo de 2019

Publicación de Programas Estadísticos de Interés Nacional (IIN)

- Encuesta Nacional de Ocupación y Empleo (ENOE)
 - Publicaciones mensuales (últimos días del mes) y trimestrales(14/feb, 16/may, 14/ago, 14/nov)
 - Incorporación de las ciudades de Mexicali (Baja California), Ciudad Juárez (Chihuahua) y Reynosa (Tamaulipas) como autorrepresentadas, **a partir del 16 de mayo.**
 - Se inicia la recolección de información en las ciudades de Ciudad del Carmen (Campeche), Coatzacoalcos (Veracruz) y Tapachula (Chiapas) rumbo a 2020.

- Encuesta Nacional de la Dinámica Demográfica (ENADID)
 - **Publicación 8 de mayo de 2019.**

- Encuesta Nacional de Ingresos y Gastos de los Hogares (ENIGH)
 - **Publicación 31 de julio de 2019.**

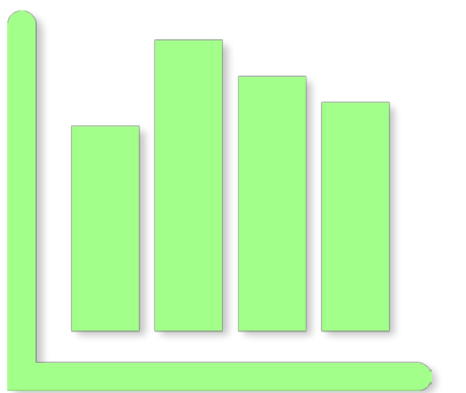


Avances y estatus rumbo al Censo de Población y Vivienda 2020

Dirección General de Estadísticas Sociodemográficas

Marzo de 2019


- **Actualizar** la información sobre la **dimensión, estructura y distribución espacial** de la población, así como de sus **principales características socioeconómicas y culturales**. Además de la **cuenta** del parque habitacional y sus **características**, como materiales de construcción, servicios, equipamiento, tenencia, e instalaciones, entre otras.
- **Producir** información **estadística** que sirva de insumo para focalizar **poblaciones de interés** en los **3 órdenes de gobierno** para la **Planeación, Organización y Ejecución** de políticas públicas.
- **Proporcionar** insumos para la construcción de los **marcos muestrales** sobre los cuales se habrán de levantar las **encuestas en hogares**.
- **Ofrecer** insumos para las **proyecciones de población**.





Se espera alrededor de **128 millones** de residentes habituales en el país.

Aproximadamente **45 millones** de viviendas particulares y colectivas distribuidas en cerca de **2 millones** de kilómetros cuadrados.



Cerca de **36 millones** de viviendas particulares habitadas.



- **Tipo de Censo:** De derecho o *jure*



- **Unidades de observación:** Residentes habituales del territorio nacional y las viviendas particulares y colectivas.



- **Informante adecuado:** Jefa o jefe del hogar, su cónyuge o un residente de 18 años o más de edad.



- **Periodo de levantamiento:** Marzo de 2020.



- **Operativos especiales:** Para censar a la población residente en viviendas colectivas, en el Servicio Exterior Mexicano y la población sin vivienda (indigentes).



- **Métodos de recolección:**

- **Entrevista directa** utilizando dispositivos móviles.



- **Auto-empadronamiento** por Internet.



- **Entrevista asistida** por teléfono.

- **Tipos de cuestionario:**

- **Básico** para la enumeración exhaustiva, alrededor de **30 preguntas**.

- **Ampliado** para una muestra probabilística, alrededor de **75 preguntas**.

- **De localidad** para aquellas que cuenten con **menos de 5 000 habitantes**, alrededor de **110 preguntas**.

- **Del entorno urbano**, en localidades de **5 000 o más habitantes**, alrededor de **18 preguntas**.

- **De Alojamiento de Asistencia Social (CAAS)**, con **120 preguntas** en alrededor de **5 mil establecimientos**.



PREGUNTAS DE LA SECCIÓN I. CARACTERÍSTICAS DE LA VIVIENDA

- De las **12 preguntas** que conforman esta sección, tres de ellas presentan cambios respecto al CPyV 2010 o la EIC 2015.

NOMBRE DE LA PREGUNTA	CAMBIO RESPECTO AL CENSO 2010 O LA EIC 2015
• Clase de vivienda particular	Con cambio
• Pisos	
• Dormitorios	
• Cuartos	
• Electricidad	
• Agua entubada	
• Abastecimiento de agua	Con cambio
• Agua no entubada	
• Sanitario	
• Admisión de agua	
• Drenaje	
Bienes electrodomésticos, automotores y tecnologías de la comunicación e información	Con cambio

Clase de vivienda particular

❑ En el diseño propuesto se denomina CASA DÚPLEX, para facilitar la comprensión, en 2015 se refería también a la casa triple y cuádruple y para asegurar la comparabilidad se menciona en instrucciones que la categoría las incluye.

❑ Con fines de comparabilidad se regresa a la denominación utilizada en el CPyV 2010 para VIVIENDA EN CUARTO DE AZOTEA DE UN EDIFICIO.

6. CLASE DE VIVIENDA PARTICULAR

CIRCULE SÓLO UN CÓDIGO

- | | |
|-----------------------------------------------------|---|
| CASA ÚNICA EN EL TERRENO | 1 |
| CASA QUE COMPARTE TERRENO CON OTRA(S).... | 2 |
| CASA DÚPLEX..... | 3 |
| DEPARTAMENTO EN EDIFICIO..... | 4 |
| VIVIENDA EN VECINDAD O CUARTERÍA..... | 5 |
| VIVIENDA EN CUARTO DE AZOTEA
DE UN EDIFICIO..... | 6 |
| LOCAL NO CONSTRUIDO PARA HABITACIÓN..... | 7 |
| VIVIENDA MÓVIL..... | 8 |
| REFUGIO | 9 |

PASE A
II. LISTA DE
PERSONAS
Y DATOS
GENERALES

Disponibilidad de agua

- Se mantiene el diseño de tres preguntas que se implementó en la EIC 2015.
- El diseño propuesto fue acordado con la CONAGUA y se sometió a valoración en la Prueba Temática del Censo 2020.
- Además, en esa pregunta se incluye la opción **de la lluvia**, a solicitud de diversos usuarios a través de la Consulta pública.

5. AGUA ENTUBADA	6. ABASTECIMIENTO DE AGUA	7. AGUA NO ENTUBADA
<p>¿El agua la obtienen de llaves o mangueras que están:</p> <p>LEA LAS OPCIONES HASTA OBTENER UNA RESPUESTA AFIRMATIVA Y CIRCULE SÓLO UN CÓDIGO</p> <p>dentro de la vivienda? 1</p> <p>sólo en el patio o terreno?..... 2</p> <p>¿No tienen agua entubada?..... 3</p> <p>PASE A 7</p>	<p>¿El agua que usan en su vivienda proviene:</p> <p>LEA LAS OPCIONES HASTA OBTENER UNA RESPUESTA AFIRMATIVA Y CIRCULE SÓLO UN CÓDIGO</p> <p>del servicio público de agua? 1</p> <p>de un pozo comunitario? ... 2</p> <p>de un pozo particular? 3</p> <p>de una pipa? 4</p> <p>de otra vivienda? 5</p> <p>de la lluvia? 6</p> <p>de otro lugar?.. 7</p> <p>PASE A 8</p>	<p>Entonces, ¿acarrean el agua de:</p> <p>LEA LAS OPCIONES HASTA OBTENER UNA RESPUESTA AFIRMATIVA Y CIRCULE SÓLO UN CÓDIGO</p> <p>un pozo? 1</p> <p>una llave comunitaria? 2</p> <p>otra vivienda?..... 3</p> <p>un río, arroyo o lago? 4</p> <p>¿La trae una pipa?..... 5</p> <p>¿La captan de la lluvia? 6</p>

Bienes electrodomésticos, automotores y tecnologías de la comunicación e información

- ❑ Derivado de la consulta pública se incluyó: **Motocicleta o motoneta y bicicleta como medio de transporte**, información de interés para el diseño de políticas públicas de movilidad urbana sustentable.
- ❑ En la pregunta que indaga por el **radio** se agregó la palabra **dispositivo** para incluir nuevos aparatos y favorecer la comprensión.
- ❑ Para mejorar la captación se incorporan los textos **laptop o tablet** en la pregunta que indaga por **computadora**; y **cable o satelital** en la de **servicio de televisión de paga**.
- ❑ Se incorpora una pregunta que indaga por el uso de **servicios de audiovisión por medio de un pago en Internet**.

11. BIENES Y TIC		
¿En esta vivienda tienen:		
<i>LEA TODAS LAS OPCIONES Y CIRCULE SÓLO UN CÓDIGO PARA CADA OPCIÓN</i>		
	<i>SÍ</i>	<i>NO</i>
refrigerador?	1	2
lavadora?	3	4
horno de microondas?	5	6
automóvil o camioneta?	7	8
motocicleta o motoneta?	1	2
bicicleta que se utilice como medio de transporte?	3	4
algún aparato o dispositivo para oír radio?	5	6
televisor?	7	8
computadora, laptop o tablet?	1	2
línea telefónica fija?	3	4
teléfono celular?	5	6
Internet?	7	8
servicio de televisión de paga? (cable o satelital)	1	2
servicio de películas, música o videos de paga por Internet?	3	4

PREGUNTAS DE LA SECCIÓN II. LISTADO DE PERSONAS Y DATOS GENERALES

- De las **9 preguntas** que conforman esta sección, en cuatro de ellas se presentan cambios respecto al CPyV 2010 o la EIC 2015 y se incorporan tres nuevas.

NOMBRE DE LA PREGUNTA	CAMBIO RESPECTO AL CENSO 2010 O LA EIC 2015
• Número de persona	Con cambio
• Lista de personas	
• Sexo	Con cambio
• Edad	Con cambio
• Parentesco	Con cambio
• Verificación de niñas(os)	Nueva incorporación
• Verificación de personas ancianas	Nueva incorporación
• Verificación de personal doméstico	Nueva incorporación
• Verificación general	

Sección II. Lista de personas

- Se modifica a formato tabular para garantizar el cumplimiento del objetivo principal del Censo.

PARA TODAS LAS PERSONAS					
1. NÚMERO DE PERSONA	2. LISTA DE PERSONAS	3. SEXO		4. EDAD	5. PARENTESCO
	Por favor, dígame el nombre de todas las personas que viven normalmente en esta vivienda, incluya a las niñas y niños chiquitos y a las personas ancianas. También al personal doméstico que duerme aquí. Empiece con la jefa o jefe. <small>CIRCULE EN LA COLUMNA 1 EL NÚMERO DEL INFORMANTE</small>	(NOMBRE) es hombre.	(NOMBRE) es mujer.	¿Cuántos años cumplidos tiene (NOMBRE)? <small>MENOR DE UN AÑO, ANOTE "000"</small>	¿Qué es (NOMBRE) de la jefa o jefe? <small>ANOTE SÓLO UN CÓDIGO</small>
		<small>CIRCULE SÓLO UN CÓDIGO</small>			Jefa o jefe 1 Esposa(o) o pareja 2 Hija(o)..... 3 Nieta(o)..... 4 Nuera o yerno..... 5 Madre o padre 6 Suegra(o)..... 7 Otro parentesco..... 8 Sin parentesco..... 9
	↓	→		→	
	NOMBRE	HOMBRE	MUJER	EDAD EN AÑOS	PARENTESCO
1	JEFA O JEFE	1	3	_ _ _ _	_
2		1	3	_ _ _ _	_
3		1	3	_ _ _ _	_
4		1	3	_ _ _ _	_
5		1	3	_ _ _ _	_
6		1	3	_ _ _ _	_

Sección II. Lista de personas

- Se agrega la verificación de niñas(os), personas ancianas y personal doméstico, para mejorar la cobertura.

Nuevo

6. VERIFICACIÓN DE NIÑAS(OS)

¿En la lista incluyó a todas las niñas, niños y bebés?

CIRCULE SÓLO UN CÓDIGO

Sí..... 1

No..... 3

No hay niñas(os), o bebés..... 5

CORRJA
2. LISTA DE PERSONAS Y PREGUNTE DATOS GENERALES

Nuevo

7. VERIFICACIÓN DE PERSONAS ANCIANAS

¿En la lista incluyó a todas las personas ancianas?

CIRCULE SÓLO UN CÓDIGO

Sí..... 1

No..... 3

No hay personas ancianas..... 5

CORRJA
2. LISTA DE PERSONAS Y PREGUNTE DATOS GENERALES

Nuevo

8. VERIFICACIÓN DE PERSONAL DOMÉSTICO

¿En la lista incluyó a todo el personal doméstico que normalmente duerme en esta vivienda?

CIRCULE SÓLO UN CÓDIGO

Sí..... 1

No..... 3

No hay personal doméstico residente..... 5

CORRJA
2. LISTA DE PERSONAS Y PREGUNTE DATOS GENERALES

9. VERIFICACIÓN GENERAL

Entonces, ¿son

las personas que viven aquí?

CIRCULE SÓLO UN CÓDIGO

Sí..... 1

No..... 3

CORRJA
2. LISTA DE PERSONAS Y PREGUNTE DATOS GENERALES

PREGUNTAS DE LA SECCIÓN III. CARACTERÍSTICAS DE LAS PERSONAS

- De las 18 preguntas que conforman esta sección, dos de ellas presentan cambios respecto al CPyV 2010 o la EIC 2015, y se incorporan dos nuevas preguntas.

NOMBRE DE LA PREGUNTA	CAMBIO RESPECTO AL CENSO 2010 O LA EIC 2015
• Entidad o país de nacimiento	
• Afrodescendientes	Con cambio
• Afiliación a servicios de salud	Con cambio
• Religión	
• Discapacidad	
• Lengua indígena	
• Nombre de la lengua indígena	
• Habla español	
• Asistencia escolar	
• Escolaridad	
• Alfabetismo	

NOMBRE DE LA PREGUNTA	CAMBIO RESPECTO AL CENSO 2010 O LA EIC 2015
• Migración Reciente (entidad o país de residencia 5 años antes)	
• Migración Reciente (municipio de residencia 5 años antes)	Nueva incorporación
• Causa de la migración	Nueva incorporación
• Situación Conyugal	
• Condición de Actividad	
• Hijas(os) nacidas(os) vivas(os)	
• Hijas(os) fallecidas(os)	

Afrodescendientes

- ❑ Para dar cumplimiento a los **compromisos** con la:
 - Convención Internacional sobre la Eliminación de todas las Formas de Discriminación Racial (CERD)
 - El Convenio 169 de la Organización Internacional del Trabajo (OIT)
 - La Declaración y Programa de Acción de la Conferencia Mundial contra el Racismo, la Discriminación Racial, la Xenofobia y las Formas Conexas de Intolerancia
 - Los Objetivos del Desarrollo Sostenible (ODS)
 - El Consenso de Montevideo El Programa Nacional de los Pueblos Indígenas 2018-2024

- ❑ En la **Consulta Pública** se recibieron solicitudes de CONAPRED y el Programa Universitario de la Diversidad Cultural Intercultural (PUIC-UNAM), por mencionar algunos.

- ❑ Con respecto a la pregunta de la EIC 2015 se eliminan las opciones de respuesta “Sí en parte” (0.5%) y “No sabe” (1.4%). También se **elimina el término “afromexicano”**, ya que los informantes entendían la pregunta como si se les cuestionara por la identificación de la nacionalidad, es decir, ser mexicano.

- ❑ El término “Afrodescendiente” no es comprendido por una parte importante de la población, de acuerdo al cuestionario de sesgo **el 54% respondió no entender este concepto**.

2. AFRODESCENDIENTES

Por sus antepasados y de acuerdo con sus costumbres y tradiciones, ¿(NOMBRE) se considera negro(a) afrodescendiente?

CIRCULE SÓLO UN CÓDIGO

Sí..... 1

No..... 3

Afiliación a servicios de salud

- ❑ Se incluyó el servicio médico de IMSS-PROSPERA; ya que el Gobierno Federal reportó 12 417 631 de afiliados al IMSS-PROSPERA en el 2017, y en 2018 el Instituto Mexicano del Seguro Social reporta un padrón para este mismo de 12 121 651; lo que representaría aproximadamente 9.6% de la población.
- ❑ Esta opción se probó durante la prueba temática y se obtuvo como resultado que el IMSS-PROSPERA fue el tercer servicio médico con mayor recurrencia, lo que representó el 13.8% de las respuestas.
- ❑ Se requiere la actualización en la denominación del programa derivado de las nuevas disposiciones en materia de salud de la nueva administración federal. (Seguro Popular, IMSS-PROSPERA).

3. AFILIACIÓN A SERVICIOS DE SALUD

¿(NOMBRE) está afiliada(o) o tiene derecho a servicios médicos en:

*LEA TODAS LAS OPCIONES
Y CIRCULE HASTA DOS CÓDIGOS*

- el Seguro Social (IMSS)? 1
- el ISSSTE? 2
- el ISSSTE estatal? 3
- PEMEX, Defensa o Marina? 4**
- el Seguro Popular o para una Nueva Generación (Siglo XXI)? 5**
- el IMSS-PROSPERA? 6
- un seguro privado? 7
- otra institución? 8
- Entonces, ¿no está afiliada(o) ni tiene derecho a servicios médicos? 9

Municipio de residencia 5 años antes




- Permitirá proporcionar información más detallada para el estudio de los desplazamientos.
- Su inclusión responde a la solicitud que realizó CONAPO en la Consulta Pública del Censo de Población y Vivienda 2020, y solicitudes externadas en las diferentes reuniones con expertos.

13. MUNICIPIO DE RESIDENCIA EN 2015

¿En qué municipio (alcaldía) vivía (NOMBRE) en marzo de 2015?

*CIRCULE SÓLO UN CÓDIGO
O ANOTE EL MUNICIPIO O ALCALDÍA*

Aquí, en este municipio (alcaldía) ... 1  **FASE A
15**

En otro municipio (alcaldía)

_____ 2

ANOTE EL MUNICIPIO O ALCALDÍA

Causa de la migración

- ❑ La inclusión de esta pregunta permitirá profundizar en el estudio de la migración, así como atender Ley General de Población.
- ❑ En la **Consulta Pública** se recibieron solicitudes de:
 - La Unidad de Política Migratoria (UPM) de la SEGOB
 - CONAPRED
 - SEDATU
 - CONAPO
 - INEGI

14. CAUSA DE LA MIGRACIÓN



¿Por qué (NOMBRE) dejó de vivir en (MUNICIPIO O ALCALDÍA O PAÍS)?

CIRCULE SÓLO UN CÓDIGO O ANOTE LA CAUSA

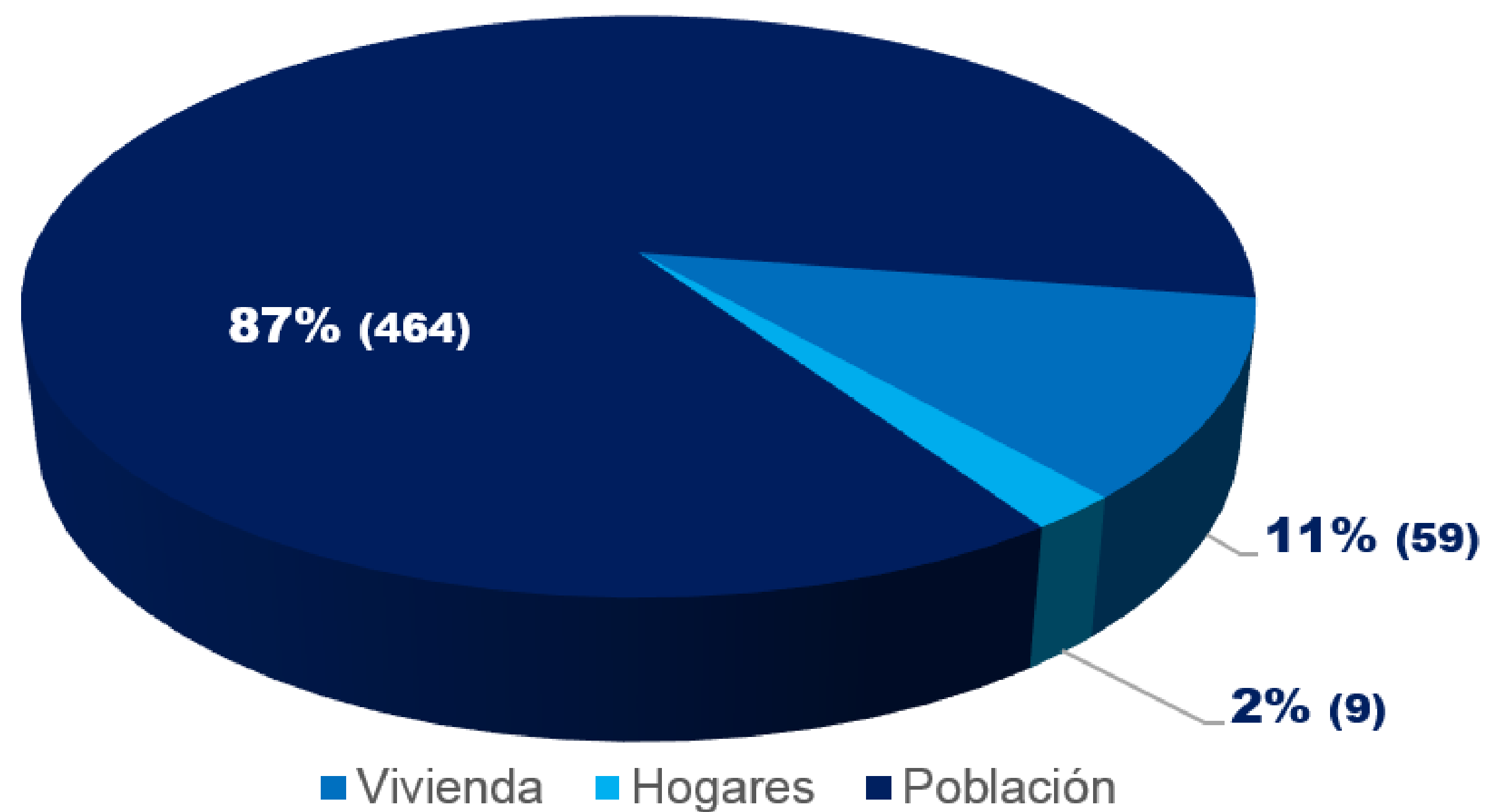
- | | |
|-------------------------------------------------------------------------|----|
| Buscar trabajo | 1 |
| Cambio u oferta de trabajo | 2 |
| Reunirse con la familia | 3 |
| Se casó o unió..... | 4 |
| Estudiar | 5 |
| Por inseguridad o delincuencia (asaltos, extorsiones, homicidios) | 6 |
| Por violencia (entre vecinos, comunidad, intrafamiliar) | 7 |
| Por sus creencias religiosas..... | 8 |
| Por desastres naturales..... | 9 |
| Lo deportaron (regresaron) | 10 |
| Otra causa _____ | 11 |
| _____ | |

ANOTE LA CAUSA

RESULTADOS DE LA CONSULTA PÚBLICA, OBSERVACIONES SOBRE EL CUESTIONARIO BÁSICO

- Se recibieron 532 propuestas para Cuestionario Básico.

Propuestas del Cuestionario Básico y su distribución según tema



Propuestas recibidas para el tema de vivienda

Para el tema de **Vivienda** la temática sometida a consulta pública contempló 7 subtemas. Para todos ellos se recibió al menos una propuesta, destacando:

- Bienes electrodomésticos y automóvil, con **30.5%**
- Acceso al agua, con **20.3%**
- Tecnologías de la Información y la Comunicación, con **15.3** por ciento.

Subtema	Total
Bienes electrodomésticos y automóvil	18
Acceso al agua	12
Tecnologías de la Información y la Comunicación (TIC)	9
Instalaciones sanitarias y saneamiento	5
Características constructivas	3
Tamaño y uso del espacio	3
Energía eléctrica	3
Tenencia y condiciones de acceso a la vivienda	2
Animales de compañía	2
Condiciones para cocinar	1
Bienes y automóvil y TIC	1
Total	59

VARIABLES SOLICITADAS EN LA CONSULTA PÚBLICA DEL TEMA DE VIVIENDA QUE NO SE INCLUYEN EN EL CUESTIONARIO CENSAL

Mascotas:

- Número y Tipo de animales
- Condición de vacunación de las mascotas
- Edad de las mascotas
- Total de mascotas

Antigüedad de:

- lavadora
- camioneta o vehículo
- horno de microondas
- refrigerador
- aire acondicionado eléctrico
- congelador
- horno de microondas
- refrigerador
- computadora
- equipo de sonido o minicomponente
- televisor

Número de:

- aires acondicionados eléctricos
- congeladores
- hornos de microondas
- lavadoras
- refrigeradores
- computadoras
- equipos de sonido o minicomponentes
- televisores

Otros:

- Calidad del agua
- Frecuencia del agua*
- Sistema de potabilización
- Total de pisos en la construcción
- Uso de automotor
- Disponibilidad de pantalla plana

** No se considera su inclusión por los sesgos identificados cuando se cuenta con equipamiento para almacenar agua en las viviendas.*

Atención a las propuestas del tema de población

Para el **tema de Población** es de señalar que, de las 464 propuestas recibidas, se identificaron propuestas de más de **40 nuevas variables**. De las cuales destacan: Diabetes mellitus que registró 161 (34.7%); Condición de discapacidad o limitación, 87 (18.8%); Tipo de discapacidad o limitación, 72 (15.5%), y Grado de la discapacidad o limitación, 59 (12.7%), estas cuatro variables representan 81.7% de las propuestas.

De total de las propuesta para el tema de población se han atendido 190 (40.9%), mismas que se enlistan a continuación:

Es importante subrayar que de las 228 propuestas para el subtema de discapacidad se atendieron 166.

Subtema	Variable
Discapacidad	Grado de la discapacidad o limitación
	Causa de la discapacidad o limitación
	Condición de apoyo del gobierno a personas con discapacidad
	Percepción de discriminación
Características económicas	Condición de actividad económica y de ocupación, tipo de actividad no económica
Educación	Condición de asistencia escolar
	Nivel y grado de escolaridad
	Antecedente escolar
Servicios de salud	Afiliación a servicios de salud
Etnicidad	Autoadscripción afrodescendiente
	Condición de habla española
Migración	Municipio de residencia hace 5 años
	Causa de la migración
Fecundidad y mortalidad	Maternidad adolescente
	Número de personas por vivienda
Situación conyugal	Situación conyugal
Total y estructura de la población	Edad
Parentesco	Parentesco con la jefa o jefe del hogar

Variables solicitadas en la consulta pública del tema de población que no se incluyen en el cuestionario censal

Varios:

- Conocimiento de números de emergencias
- Grado de confianza en las autoridades
- Percepción de la seguridad pública
- Municipio de Nacimiento*
- Condición de registro de nacimiento*
- Nacionalidad*
- Autoadscripción indígena*
- Movilidad cotidiana por localidad
- Razones de no asistencia escolar

Salud:

- Grupo sanguíneo
- Grado de desnutrición
- Tipos de Diabetes Mellitus
- Insuficiencia de insumos y medicamentos
- Condición de enfermedad crónica o terminal
- Tipo de enfermedad crónica o terminal
- Tipo de afiliación o inscripción a institución médica
- Mortalidad por edad
- Causa de muerte

* Variables incluidas en el Cuestionario ampliado

Población LGBTTTI:

- Identidad de género
- Orientación sexual

Discapacidad :

- Grado de la discapacidad o limitación*
- Causa de la discapacidad o limitación*
- Condición de apoyo del gobierno a personas con discapacidad
- Percepción de discriminación

Características económicas :

- Ingresos por trabajo*
- Posición en el trabajo*
- Prestaciones laborales por tipo*
- Condición de actividad económica y de ocupación, tipo de actividad no económica*
- Causas del trabajo Infantil
- Trabajo Infantil
- Características económicas del trabajo desempeñado
- Lugar de trabajo*

PREGUNTAS DE LA SECCIÓN I. CARACTERÍSTICAS DE LA VIVIENDA

- De las **30 preguntas** que conforman esta sección, seis de ellas presentan cambios respecto al CPyV 2010 o la EIC 2015, y se incorporan dos nuevas preguntas.

NOMBRE DE LA PREGUNTA	CAMBIO RESPECTO AL CENSO 2010 o LA EIC 2015
Paredes	
Techos	
Cocina	
Lugar donde cocinan	Con cambio
Combustible para cocinar	
Fogón con chimenea	Con cambio

NOMBRE DE LA PREGUNTA	CAMBIO RESPECTO AL CENSO 2010 O LA EIC 2015
Focos	
Focos ahorradores	
Equipamiento (8 preguntas)	
Uso del sanitario	
Separación y reutilización	Con cambio
Eliminación de basura	
Tenencia	
Escrituras o título de propiedad	Con cambio
Adquisición	
Financiamiento	Con cambio
Deuda	
Nombre y número de la persona dueña o propietaria	Con cambio

PREGUNTAS DE LA SECCIÓN III. CARACTERÍSTICAS DE LAS PERSONAS

De las **51 preguntas** que conforman esta sección nueve de ellas presentan cambios respecto al CPyV 2010 y la EIC 2015, y tres son de nueva incorporación.

NOMBRE DE LA PREGUNTA	CAMBIO RESPECTO AL CENSO 2010 O LA EIC 2015
PARA TODA LA POBLACIÓN	
Identificación de la madre	Con cambio
Identificación del padre	Con cambio
Nacionalidad mexicana	
Uso de servicios de salud	Con cambio
Registro de nacimiento	Con cambio
Causa de la discapacidad	
Grado de la discapacidad	Nueva incorporación
PARA POBLACIÓN DE 3 AÑOS CUMPLIDOS O MÁS	
Comprensión de lengua indígena	
Autoadscripción indígena	
Municipio de asistencia escolar	
Entidad o país de asistencia escolar	
Tiempo de traslado a la escuela	
Modo o medio de traslado a la escuela	Con cambio
Nombre de la carrera	

NOMBRE DE LA PREGUNTA	CAMBIO RESPECTO AL CENSO 2010 O LA EIC 2015
PARA POBLACIÓN DE 12 AÑOS CUMPLIDOS O MÁS	
Identificación de la pareja	
Verificación de condición de actividad	
Nombre de la ocupación	
Tareas	
Posición en el trabajo	
Prestaciones laborales	
Ingresos por trabajo	
Horas trabajadas	
Negocio, empresa o lugar de trabajo	Con cambio
Actividad del negocio, empresa o lugar	
Municipio de trabajo	
Entidad o país de trabajo	
Tiempo de traslado al trabajo	
Modo o medio de traslado al trabajo	Con cambio

NOMBRE DE LA PREGUNTA	CAMBIO RESPECTO AL CENSO 2010 O LA EIC 2015
PARA POBLACIÓN FEMENINA DE 12 AÑOS CUMPLIDOS O MÁS	
Hijas(os) sobrevivientes	
Fecha de nacimiento	
Sobrevivencia	
Identificación de la última hija o hijo	Nueva incorporación
Edad al morir	



**C. BÁSICO Y
C. AMPLIADO**

Discapacidad

El tema de discapacidad en el cuestionario ampliado se captará con tres preguntas:

1. La pregunta de “Discapacidad” permite identificar a la población con alguna dificultad en la actividad y el tipo de esta; manteniendo la comparabilidad con la pregunta del CPyV 2010 y considerando los dominios básicos propuestos por el Grupo de Washington (GW).
2. La “Causa de la discapacidad” identifica la causa de cada una de las dificultades declaradas; manteniendo la comparabilidad con CPyV 2010.
3. La pregunta “Grado de la discapacidad” permite distinguir a la población con discapacidad de la población con limitación, basándose en el gradiente recomendado por el GW.

10. DISCAPACIDAD	11 . CAUSA DE LA DISCAPACIDAD	12. GRADO DE LA DISCAPACIDAD
<p>En su vida diaria, ¿(NOMBRE) tiene dificultad al realizar las siguientes actividades:</p> <p><i>LEA TODAS LAS OPCIONES Y CIRCULE LAS RESPUESTAS AFIRMATIVAS</i></p> <p><i>PARA LOS CÓDIGOS AFIRMATIVOS REALICE LA PREGUNTA 11</i></p> <p style="text-align: center;">↓</p>	<p>¿(NOMBRE) tiene dificultad para (RESPUESTA DE 10):</p> <p><i>PARA CADA OPCIÓN CIRCULADA EN LA PREGUNTA 10 LEA LAS OPCIONES Y ANOTE SÓLO UN CÓDIGO DE CAUSA</i></p> <p>porque nació así? 1</p> <p>por una enfermedad? 2</p> <p>por un accidente? 3</p> <p>por edad avanzada? 4</p> <p>por otra causa? 5</p> <p style="text-align: center;">→</p> <p style="text-align: center;">CÓDIGO DE CAUSA</p>	<p>¿Cuánta dificultad tiene (NOMBRE) para (RESPUESTA DE LA PREGUNTA 10)?</p> <p><i>PARA CADA OPCIÓN ANOTE UN CÓDIGO DE GRADO</i></p> <p>No puede hacerlo 1</p> <p>Lo hace con mucha dificultad 2</p> <p>Lo hace con poca dificultad 3</p> <p>No tiene dificultad 4</p>
<p>caminar, moverse, subir o bajar? 10</p>	<p>_____</p>	<p>_____</p>
<p>ver, aun usando lentes? 11</p>	<p>_____</p>	<p>_____</p>
<p>hablar, comunicarse o conversar? 12</p>	<p>_____</p>	<p>_____</p>
<p>oír, aun usando aparato auditivo? 13</p>	<p>_____</p>	<p>_____</p>
<p>vestirse, bañarse o comer? 14</p>	<p>_____</p>	<p>_____</p>
<p>poner atención o aprender cosas sencillas? 15</p>	<p>_____</p>	<p>_____</p>
<p>¿Tiene alguna limitación mental? 16</p>	<p>_____</p>	<p>_____</p>
<p>Entonces, ¿no tiene dificultad física o mental? 17</p>	<p>→ PASE A 13</p>	<p>_____</p>

PREGUNTAS DE LA SECCIÓN IV. MIGRACIÓN INTERNACIONAL

De las 15 preguntas que conforman esta sección una presentan cambios respecto al CPyV 2010 y se incorporan dos.

NOMBRE DE LA PREGUNTA	CAMBIO RESPECTO AL CENSO 2010 O LA EIC 2015
Condición de migración internacional	
Número de personas	
Personas migrantes	
Lista de personas	
Condición de residencia	
Sexo	
Edad al migrar	
Fecha de emigración	
Causa de la emigración	Nueva incorporación
Lugar de origen	Con cambio
País de destino	
País de residencia	
Fecha de retorno	
Causa del retorno	Nueva incorporación
Condición de residencia actual	

PREGUNTAS DE LA SECCIÓN V. OTROS INGRESOS

La **única pregunta** que integra esta sección, no tiene cambios respecto a la EIC 2015.

NOMBRE DE LA PREGUNTA	ESTATUS DE CAMBIO
Otros ingresos	

PREGUNTAS DE LA SECCIÓN VI. ALIMENTACIÓN

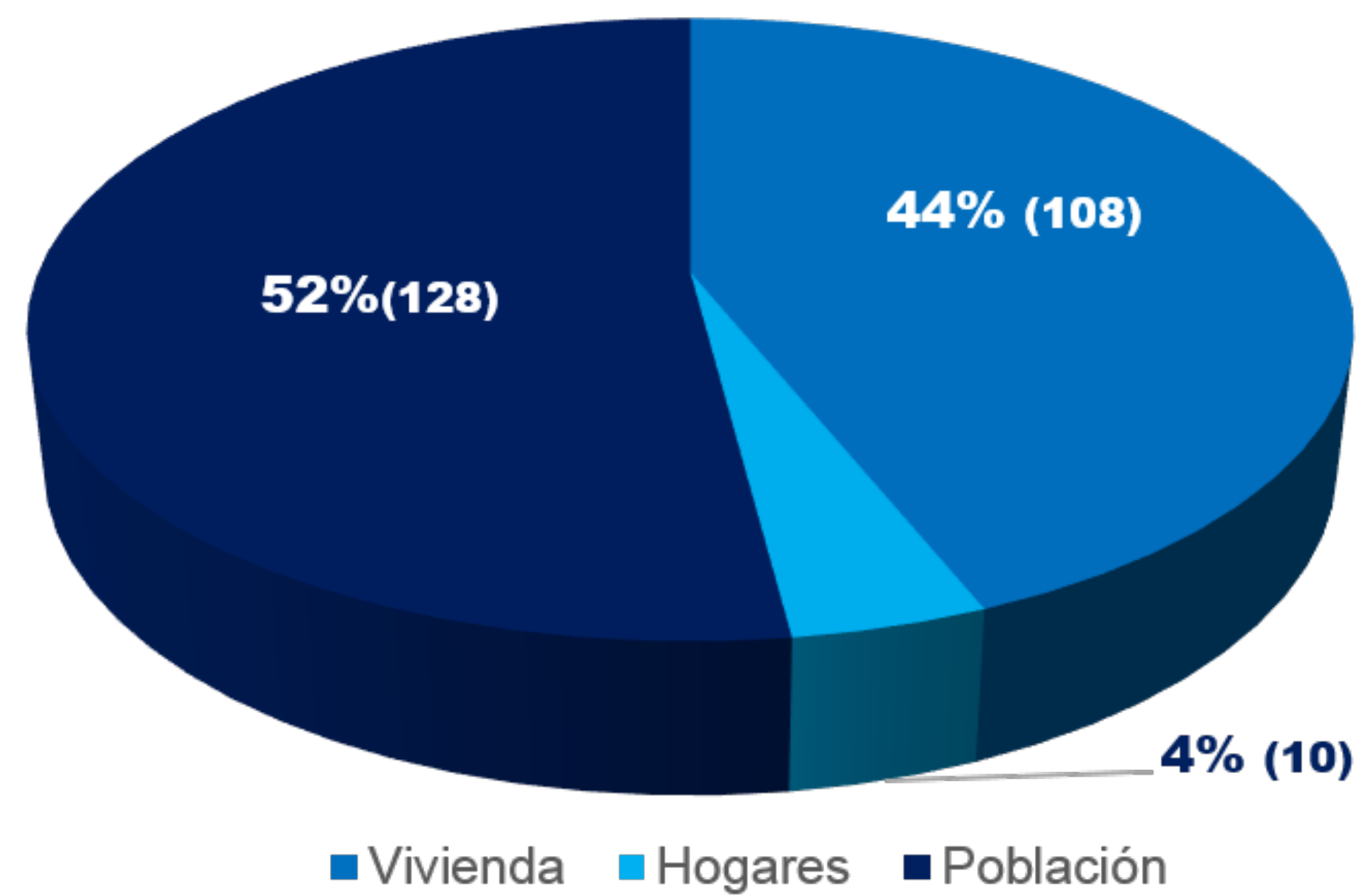
De las **3 preguntas** que conforman esta sección, las tres presentan cambios respecto al CPyV 2010 y la EIC 2015.

NOMBRE DE LA PREGUNTA	ESTATUS DE CAMBIO
Acceso a los alimentos en la vivienda	Con cambio
Alimentación de los adultos	Con cambio
Ingesta de alimentos de los adultos	Con cambio

RESULTADOS DE LA CONSULTA PÚBLICA, OBSERVACIONES SOBRE EL CUESTIONARIO AMPLIADO

- De las 246 propuestas sobre contenido temático referentes al Cuestionario Ampliado.

Propuestas del Cuestionario Ampliado y su distribución según tema



Propuestas recibidas para el tema de vivienda

- ❑ Para el tema de **Vivienda** la temática sometida a consulta pública contempló 11 subtemas; de los que destacan Tenencia y condiciones de acceso a la vivienda, Acceso al agua y Equipamiento, con más de 10 propuestas en cada caso.

- ❑ De manera adicional, en las propuestas recibidas se identificaron 5 nuevos subtemas de interés, relacionados con aspectos de protección civil, seguridad, servicios municipales y características del medio ambiente.

Subtema	Total
Tenencia y condiciones de acceso a la vivienda	14
Acceso al agua	13
Equipamiento	11
Instalaciones sanitarias y saneamiento	10
Bienes electrodomésticos y automóvil	9
Tamaño y uso del espacio	8
Protección civil	7
Elementos de seguridad	7
Servicios Municipales	6
Energía eléctrica	6
Características constructivas	5
Condiciones para cocinar	5
Características del medioambiente	2
Prácticas con los residuos sólidos	2
Tecnologías de la Información y la Comunicación (TIC)	2
Seguridad	1
Total	108

Variables solicitadas en la consulta pública para el tema de vivienda que no se incluyen en el cuestionario

Estimaciones vivienda:

- Estimación de venta y renta de la vivienda
- Costo de renta
- Gastos de adquisición de la vivienda

Características vivienda:

- Antigüedad de la vivienda
- Tiempo de habitar la vivienda
- Metros cuadrados habitables
- Superficie de construcción y del terreno
- Vivienda usada
- Segunda vivienda

Vehículos:

- Número y Uso de automotores
- Condición de verificación del automóvil
- Tipo de combustible utilizado en el vehículo

Agua:

- Calidad y material de las tuberías (del agua entubada)
- Presión de la red de agua entubada
- Calidad del servicio de suministro de agua
- Agua para beber

Cocina:

- Cocina dormitorio
- Cocina exclusiva*

** No se preguntan por las actividades que se realizan en el cuarto para cocinar (dormir, comer)*

Electricidad:

- Fuente de la energía eléctrica
- Calidad del voltaje

Baños:

- Número de baños
- Número de baños completos
- Número de medios baños

Variables solicitadas en la consulta pública para el tema de vivienda que no se incluyen en el cuestionario

Disponibilidad de:

- rampas al interior de la vivienda
- terraza o jardín en la vivienda
- Internet por persona
- Videojuegos

Entorno de la vivienda:

- Alumbrado
- Centros de salud
- Escuelas
- Estado de calles
- Percepción de seguridad
- Calificación de los servicios
- Distancia de la vivienda a un área natural

Seguridad y protección civil:

- Alarma contra incendios
- Botiquín de primeros auxilios
- Detector de humo
- Directorio de emergencia
- Extintor
- Maleta de emergencia (documentos, lámpara, baterías, etc.)
- Plan familiar de protección civil

Disponibilidad de:

- alarmas o videocámaras de vigilancia
- arma de fuego
- perro guardián
- puertas o ventanas reforzadas
- rejas o bardas
- vigilancia privada
- vigilancia vecinal

Vivienda deshabitada :

- Condición de la vivienda deshabitada
- Condición de la puerta principal
- Condición de la ventana
- Condición del medidor de luz
- Existencia de basura en el exterior
- Existencia de maleza en el exterior
- Existencia de grafiti en el exterior

Atención a las propuestas del tema de población

Para el **tema de Población** es de señalar que, de las 128 propuestas recibidas, se identificaron propuestas de más de **40 nuevas variables**. Las variables que sobresalen por el número de solicitudes son: Ingresos por trabajo con 13, Tipo de diabetes mellitus con 9 y Condición de discapacidad o limitación con 6 propuestas.

De total de las propuesta recibidas para el tema de población quedan contempladas dentro de la temática censal 75 (58.6%) variables, mismas que se enlistan a continuación:

Subtema	Variable
Características económicas	Ingresos por trabajo
	Prestaciones laborales por tipo
	Posición en el trabajo
	Condición de actividad económica
	Condición de ocupación
	Ocupación u oficio
	Prestaciones laborales
	Tipo de actividad no económica
Discapacidad	Condición de discapacidad o limitación
	Tipo de discapacidad o limitación
	Causa de la discapacidad o limitación
	Grado de la discapacidad o limitación por diagnóstico médico
	Medio de traslado al trabajo y/o estudio
	Modo de traslado al trabajo y/o estudio

Subtema	Variable
Migración	Causas de la migración
	Lugar de residencia un año antes
	Nacionalidad
	Desplazamiento Interno
	Municipio de residencia hace 5 años
Fecundidad y mortalidad	Fecundidad adolescente
Educación	Nivel y grado de escolaridad
	Condición de asistencia escolar
Etnicidad	Autoadscripción afrodescendiente
	Autoadscripción indígena
	Condición de habla indígena
Movilidad cotidiana	Modo y medio de traslado
	Tiempo de traslado
	Lugar de trabajo
	Condición de traslado y tiempo de desplazamiento al lugar de estudio

Subtema	Variable
Servicios de salud	Uso de servicios de salud 2
	Afiliación a servicios de salud
Corresidencia y sobrevivencia	Nacionalidad de la madre
	Nacionalidad del padre
Registro de nacimiento	Condición de registro de nacimiento
Migración Internacional	Causas de la emigración
Parentesco	Parentesco con la jefa o jefe del hogar
Total y estructura de la población	Total de personas

Variables solicitadas en la consulta pública del tema de población que no se incluyen en el cuestionario

Varios:

- Métodos de disciplina infantil
- Hijos desaparecidos
- Homicidios
- Discriminación étnica
- Edad al registro de nacimiento
- Motivo de ausencia del registro de nacimiento
- Corresidencia y sobrevivencia de la madre biológica
- Corresidencia y sobrevivencia del padre biológico
- Antecedente escolar
- Causa de abandono escolar
- Factor de abandono escolar
- Tiempo de participación en el trabajo no remunerado

Discapacidad:

- Autismo
- Percepción de discriminación
- Espacios y medios apropiados
- Personas con discapacidad que reciben rehabilitación
- Cobertura de atención por unidad de capacitación a personas con discapacidad

Movilidad

- Tiempo de traslado a una institución de salud
- Condición de traslado a los servicios médicos
- Gasto de traslado al lugar de estudio

Seguridad Pública:

- Percepción de la seguridad pública
- Victimización en el hogar
- Victimización personal
- Confianza en las instituciones
- Confianza interpersonal
- Identificación de prácticas de corrupción

Migración:

- Acompañamiento de niños migrantes
- Lugar de residencia por colonia

Salud :

- Tipos de Diabetes Mellitus
- Insuficiencia de insumos y medicamentos
- Causa de muerte
- Frecuencia de uso de servicios médicos

Fecundidad:

- Edad de la madre al momento de tener el primer hijo
- Embarazo adolescente
- Número de hijos por año
- Número de hijos por parto

Para la realización de un Censo de esta magnitud es indispensable contar con una campaña de comunicación de mucho impacto que alcance a toda la población del país, con mensajes claros que permitan sensibilizar a la gente sobre la importancia del Censo y de su participación.

¿Cómo nos pueden apoyar?

- Comunicación interna
- Colocación de posters en edificios de las dependencias
- Alguna otra opción que se considere

ETAPA PREVENTIVA					ETAPA INFORMATIVA
2019			2020		
OCTUBRE	NOVIEMBRE	DICIEMBRE	ENERO	FEBRERO	02 AL 27 DE MARZO

Solicitud de Aulas

Figura	Mes de uso	Aulas
Coordinador municipal	Octubre 2019	83
Responsable de área	Noviembre 2019	330
Supervisor de entrevistadores del cuestionario ampliado	Enero 2020	285
Supervisor de entrevistadores del cuestionario básico	Enero 2020	1,032
Entrevistador del cuestionario básico	Febrero 2020	5,158
Entrevistador del cuestionario ampliado	Febrero 2020	1,248
Supervisor de entrevistadores de operativos especiales	Febrero 2020	14
Entrevistador de operativos especiales	Febrero 2020	57
Responsable de verificación	Enero 2020	56
Supervisor de verificadores	Febrero 2020	224
Verificador	Marzo 2020	897
Supervisor de posenumeración	Abril 2020	48
Entrevistador de posenumeración	Abril 2020	194

Solicitud de Oficinas

Figura	Fecha		Oficinas
	Ingreso	Término	
Líder de proyecto	25/7/19	30/06/20	82
Coordinador de Zona	12/9/19	15/06/20	349
Coordinador municipal	28/10/19	15/05/20	1,662
Responsable de área	25/11/19	10/04/20	6,601
Responsable de operativos especiales	19/09/19	31/05/20	37
Coordinador de verificación regional	12/09/19	30/06/20	10
Coordinador de verificación estatal	14/11/19	30/06/20	71
Responsable de verificación	6/01/20	22/05/20	1,121

Se solicita el apoyo de los integrantes del Comité, en particular de la SEP y la Secretaría de Salud, para la concertación de espacios para las actividades censales.

Avances del Padrón Estadístico de Población

Dirección General de Estadísticas Sociodemográficas

Marzo de 2019

Convenios firmados



- Puestos de trabajo afiliados en el IMSS

GOBIERNO DE
MÉXICO



PROSPERA

- Padrón de beneficiarios PROSPERA



SALUD
SECRETARÍA DE SALUD

- Nacimientos
- Defunciones generales
- Defunciones fetales
- Padrón General de Salud (Seguro Popular)

Convenios en revisión técnica y jurídica



SEP
SECRETARÍA DE
EDUCACIÓN PÚBLICA

- Alumnos
- Personal en la educación
- Escuelas



ISSSTE
INSTITUTO DE SEGURIDAD
Y SERVICIOS SOCIALES DE LOS
TRABAJADORES DEL ESTADO

- Trabajadores afiliados
- Jubilados y pensionados
- Derechohabientes



Comisión Federal de Electricidad

- Consumo y usuarios del suministro de energía eléctrica de baja tensión

RENAPO
REGISTRO NACIONAL DE POBLACIÓN
E IDENTIFICACIÓN PERSONAL

- Registro nacional de población e identificación personal
- Validación de datos personales, incluida la CURP



SRE
SECRETARÍA DE
RELACIONES
EXTERIORES

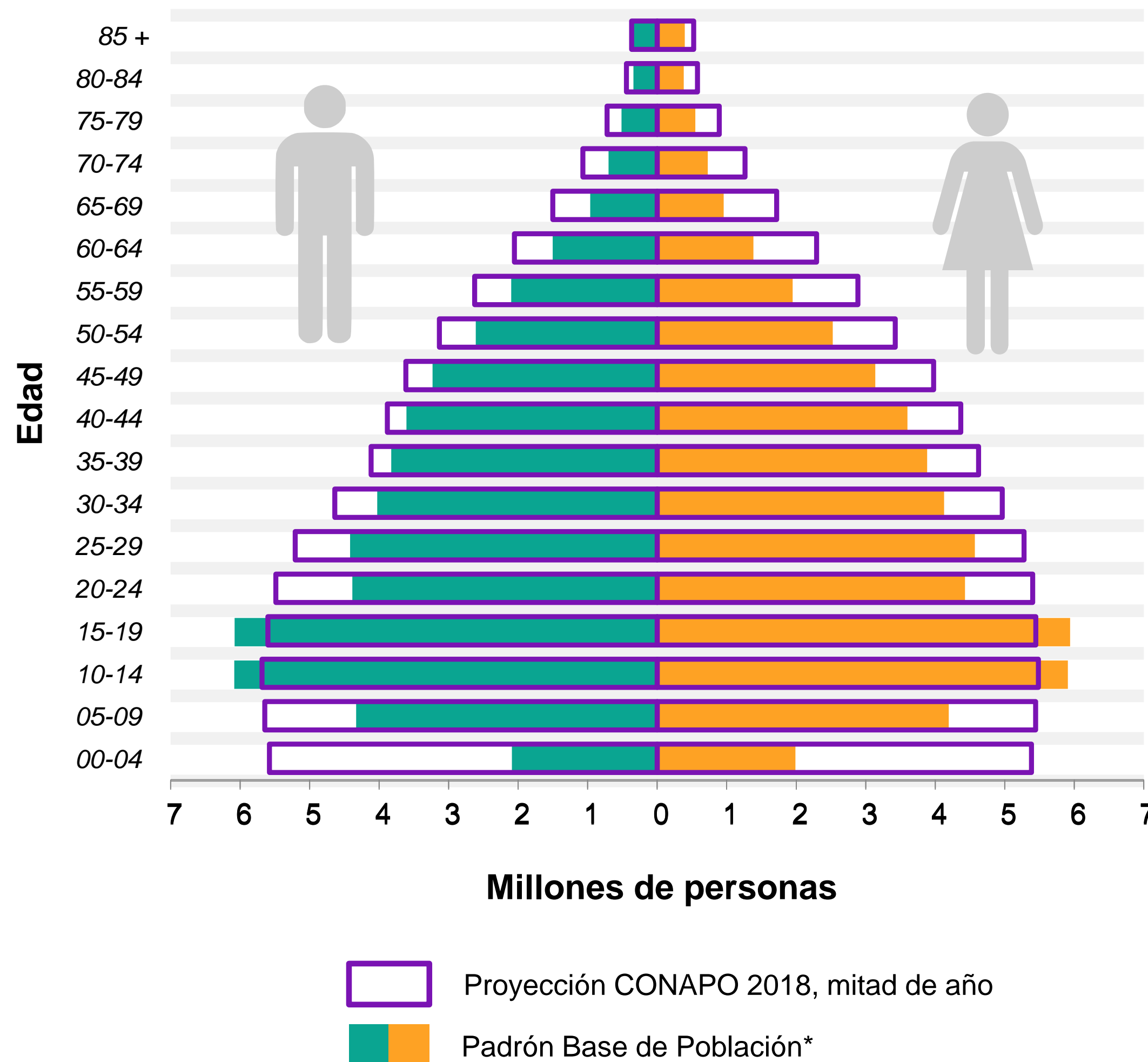
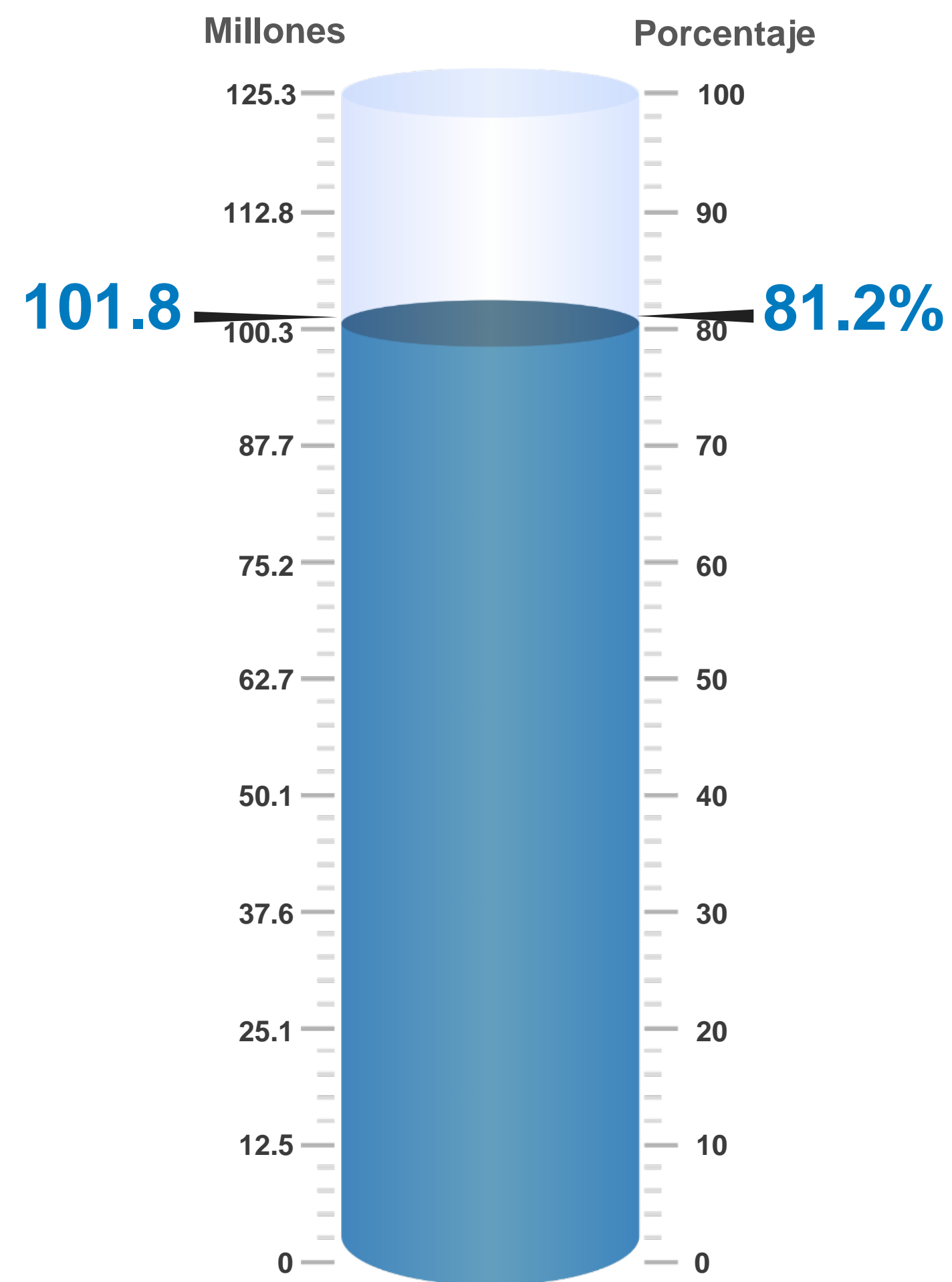
- Registro de Mexicanos en el Exterior



STPS
SECRETARÍA DEL TRABAJO
Y PREVISIÓN SOCIAL

- Jóvenes construyendo el futuro
- Servicio nacional de empleo

Corte: Diciembre 2018



*Integrado a partir de los Registros Administrativos del CEMABE, IMSS, Salud, PROSPERA.

Defunciones

- Incremento en el registro de eventos de intención no determinada.

Entidad federativa de registro	2015		2016		2017	
	Absoluto	%	Absoluto	%	Absoluto	%
Ciudad de México	1 000	23.7	1 092	25.4	1 629	34.1
Michoacán de Ocampo	307	10.5	437	11.7	554	14.1
Estados Unidos Mexicanos	4 085	6.0	4 353	6.0	5 423	6.8

- Alta concentración en la Ciudad de México de eventos de intención no determinada, en los que el medio causante de la muerte es arma de fuego o arma blanca.

Entidad federativa de registro	Intención no determinada								
	Arma de fuego	Arma blanca	Ahorcamiento, Ahogamiento	Exposición al fuego	Exposición a sustancias	Vehículos de motor	Otros	Total	%
Ciudad de México	441	92	135	21	22	0	918	1 629	30.0
Estados Unidos Mexicanos	819	180	835	147	298	10	3 134	5 423	100.0

- Alta concentración en Veracruz de eventos registrados como presuntos accidentes en los que el medio causante de la muerte son las armas de fuego o arma blanca.

Entidad federativa de registro	Accidentes							Total
	Arma de fuego	Arma blanca	Ahorcamiento, Ahogamiento	Exposición al fuego	Exposición a sustancias	Vehículo de motor	Otros	
Veracruz	169	30	291	62	50	591	1 224	2 417
Estados Unidos Mexicanos	544	77	2 291	665	986	15 863	15 789	36 215

Nacimientos

- Altos porcentajes de valores no especificados focalizados en ciertas regiones.

Ejemplo: Estadística de nacimientos 2017. Coordinación Estatal Baja California.

Variable	% de NE
Lugar donde se atendió el parto	46.5
Persona que atendió el parto	46.6
Persona que compareció	88.8

Conociendo México

01 800 111 46 34

www.inegi.org.mx

atencion.usuarios@inegi.org.mx



INEGI Informa